

Møteinnkalling

Utvalg: Bindal formannskap
Møtested: Kommunestyresalen, Bindal rådhus, Terråk
Dato: 29.05.2019
Tidspunkt: 09:00

Eventuelt forfall må meldes snarest på tlf. 75 03 25 00. **Vararepresentanter møter etter nærmere beskjed.**

Bondelagsmedlemmer som skal tiltre formannskapet for å behandle saker vedr. SMIL-midler 2019 møter kl. 09:00.

Dokumentene er utlagt til alminnelig gjennomsyn på Bindal folkebibliotek, samt publisert på kommunens nett- og facebookside.

Terråk, 20.05.2019

Britt Helstad
ordfører

Saksliste

Utv.saksnr	Innhold	Unntatt off.
PS 22/19	Godkjenning av innkalling	
PS 23/19	Referatsaker	
RS 1/19	Ny søknad om støtte til Nordlandsbåtregattaen 2019	
RS 2/19	Avhending av Holm fiskerihavn i Bindal kommune	
PS 24/19	SMIL - midler 2019 - 1811/96/2 - Avdekking av steinheller på gården Gaupen	
PS 25/19	SMIL - midler 2019 - 1811/21/2 - Ettersyn av etablerte gjerder	
PS 26/19	SMIL - midler 2019 - 1811/57/2 - Oppføring av utmarksgjerde	
PS 27/19	Årsmelding 2018 for Bindal kommune	
PS 28/19	Regnskap 2018 for Bindal kommune - godkjenning	
PS 29/19	Finansrapportering pr. 30.04.2019	
PS 30/19	Søknad om dispensasjon til utvidelse av eksisterende massetak - 1811/65/1 - Innerreppen	
PS 31/19	Søknad om dispensasjon fra kommuneplanens arealdel til oppføring av tilbygg til hytte - 1811/44/1 - Terråkmarka	
PS 32/19	Fordeling av kulturmidler 2019	
PS 33/19	Kulturprisen 2019	

PS 22/19 Godkjenning av innkalling

PS 23/19 Referatsaker

Hei.

Da vi tidligere har fått avslag på søknaden om støtte til Nordlandsbåtregattaen fra Bindal kommune, ønsker jeg å sende denne på nytt. Jeg håper dere vil se verdien i hva Nordlandsbåtregattaen bidrar til for lokalsamfunnet. Her står kommunens innbyggere sammen for å få til noe stort, og da mener vi at kommunen også må bidra. Derfor håper vi dere vil se på denne søknaden på nytt.

--

Mvh

Kenneth Wermundsen
Nordlandsbåtregattaen

E_post: post@regattaen.no

mob: 991 56 777

Nye Nordlandsbåtregattaen

v/ Terråk IL

7980 Terråk

13.11.18

Bindal kommune

Rådhuset

7980 Terråk

SØKNAD OM STØTTE

Nordlandsbåtregattaen feirer 40-års jubileum i 2019. Det har vært 40 spennende år, der grunnpilaren har vært – og er, å holde kultur og tradisjon knyttet til Nordlandsbåten generelt, og Bindalsfæringen spesielt, i hevd. Sammenlignet med mange andre har vi lyktes relativt godt med det.

Et jubileum gir dog en anledning til å stoppe opp, evaluere, og ikke minst se framover. Det har Terråk IL gjort, og ser at potensialet som ligger i Nordlandsbåtregattaen, og dens formål, ikke er tatt ut. Samtidig ser vi at det ligger muligheter i å bruke Nordlandsbåtregattaen som en lagbygger for «Bindalslaget». En viktig forutsetning for å få bedrifter til å etablere seg i Bindal, og for å få folk til å flytte hit, er at vi har gode bomiljø. Det er ikke nok med mye flott natur. Vi må skape arenaer der folk kan leve «hele liv».

Det har vi mange lag og foreninger, rundt i hele kommunen, som bidrar til. Samtidig ser vi at de fleste lag og foreninger strever, både for å få inntekter og for å få folk til å stille opp på forskjellige arrangement. Det blir ofte de samme menneskene som går igjen, med fare for å «bruke de opp».

Med dette som bakteppe, har Terråk IL bestemt seg for å «slå på stortrommen» og arrangere tidenes regatta. Vi har vært så heldige å få Åge og Sambandet til Bindal den 29.6. Dette i tøff kamp mot mange store festivaler rundt oss, men han valgte Bindal. Det innebærer åpenbart et stort løft, men også mye arbeid. I tillegg til å sikre oss et gigantisk trekkplaster, ser vi også på hvordan vi kan videreutvikle grunnpilaren – kystkulturen knyttet til Nordlandsbåten. Vi har særlig fokus på rekruttering.

Åge og Sambandet til tross, det viktigste vi gjør er å forsøke å videreutvikle Nordlandsbåtregattaen, ved å invitere alle lag og foreninger inn for å gjøre Regattaen 2019 til et Bindalsprosjekt som forhåpentligvis utvikler seg videre. Vi håper med dette å bygge et bånd som strekker seg videre inn i andre prosjekter.

Som tidligere nevnt, blir dette et stort løft, både økonomisk og arbeidsmessig. Vi er i en tidlig fase av arbeidet, slik at det har ikke vært anledning til å utarbeide noe budsjett, men så langt jobber vi ut fra et kostnadsestimat på ca. kr 1,4 mill. Det skal nå avholdes møter rundt i de forskjellige kretsene, som velger sine representanter til hovedkomiteen og kartlegger interessen for å delta i arrangementet.

Et slikt kostnadsestimat betyr at vi må sikre en grunnfinansiering i bunn, med bidrag fra sponsorer/samarbeidspartnere. Vi vil søke næringslivet i, og rundt Bindal kommune om støtte, da vi mener at dette er et positivt bidrag til å skape bolyst for dagens innbyggere, og ikke minst være positivt i rekrutteringssammenheng for bedriftene.

Samtidig vil så mange tilreisende som dette arrangementet generer, være en viktig inntektskilde, for både handels- og reiselivsbedriftene i kommunen. Et av tiltakene vi vil jobbe videre med er transportløsninger, som bidrar til å kunne ta hele kommunen i bruk til f.eks overnatting.

Med bakgrunn i ovennevnte mener vi Nye Nordlandsbåtregattaen er mye mere enn et to dagers arrangement siste helga i juni i 2019. Det er som nevnt tidligere et bolystiltak, det er et rekrutteringstiltak, det er ikke minst en døråpner for reiselivsbedriftene og aller viktigst, vi bygger framtidens «Bindalslag». Sist, men ikke minst, er det også et viktig arrangement for å ta vare på viktig kultur og tradisjon i Bindal, knyttet til Nordlandsbåten og Bindalsfæringen. Viktige identitetsskapere, som vi mener det ligger et større potensiale i, og som vi vil arbeide videre med.

Derfor tillater vi oss å søke Bindal kommune om en støtte på kr 100 000,- for å gjennomføre mange av de arrangementene som i sum utgjør Nordlandsbåtregattaen 2019. Vi vil selvsagt sende inn mere dokumentasjon, både på kostnader, egeninnsats og aktiviteter, etter hvert som de forskjellige underkomiteene er kommet i sving.

Det eneste vi vet helt sikkert, er at Åge og Sambandet kommer til Bindal på sin jubileumsturne: «Åge og Sambandet 3570» Turnetittelen gjenspeiler at det er 35 år siden Levva Livet kom ut, og at Åge Aleksandersen blir 70 år i mars 2019. I all hovedsak skal de spille i større byer, derfor er vi ubeskrivelig stolte over at de også kommer til Bindal.

Vi håper på en positiv behandling av vår søknad.

Med vennlig hilsen

Terråk IL og Nye Nordlandsbåtregattaen

v. Kenneth Wermundsen



KYSTVERKET

Hovedkontoret

Se mottakerliste

Deres ref.:

Vår ref.:
2019/1940-7

Arkiv nr.:

Saksbehandler:
Marie Sollid Erdahl

Dato:
10.05.2019

Avhending av Holm fiskerihavn i Bindal kommune i Nordland

Kystverket har i oppdrag å avhende Holm fiskerihavn, som er en statlig ikke-næringsaktiv fiskerihavn i Bindal kommune i Nordland fylke.

Stortinget vedtok i St.prop. nr. 1 (2004-2005) om oppfølgingen av anmodningsvedtak nr. 539 (2003-2004) blant annet at praksis nedfelt i Stortingsmelding nr. 28 (2000-2001) skal gjelde for avhending av ikke-næringsaktive fiskerihavner, som tillegg til Instruks om avhending av statlig eiendom mv. gitt ved Kongelig resolusjon av 19. desember 1997.

Dette innebærer blant annet at Kystverket gir fortrinnsrett til kjøp til mulige kjøpere i følgende prioriteringsrekkefølge:

1. Statlige institusjoner (vederlagsfri overtakelse)
2. Kommunale eller fylkeskommunale institusjoner (til takst)
3. Foreninger med allmennyttig formål (til takst)
4. Private (på det åpne marked)

Kystverket ber i henhold til Instruks om avhending av statlig eiendom mv punkt 2.1 tredje avsnitt om at departementene, Miljødirektoratet, Statsbygg, Statens vegvesen, Forsvarsbygg og Fylkesmannen avklarer om det finnes fortsatt behov for statlig eierskap til overnevnte fiskerihavn, og at en annen statlig etat enn Kystverket skal overta eierskapet vederlagsfritt.

Det gis frist til 21. juni 2019 for å melde inn avklaring om fortsatt behov for statlig eierskap til Holm fiskerihavn i Bindal kommune i Nordland fylke.

Forutsatt at ingen statlig institusjon ønsker å overta fiskerihavnen, tilbys Bindal kommune og Nordland fylkeskommune å overta eierskapet til takst. Takst datert 09.05.2019 følger vedlagt. Frist for å melde interesse er 21. juni 2019.

Kystdirektør

Sentral postadresse:	Kystverket Postboks 1502 6025 ÅLESUND	Telefon:	+47 07847	Internett:	www.kystverket.no
				E-post:	post@kystverket.no
For besøksadresse se	www.kystverket.no	Bankgiro:	7694 05 06766	Org.nr.:	NO 874 783 242

Brev, sakskorrespondanse og e-post bes adressert til Kystverket, ikke til avdeling eller enkeltperson

Interesse meldes til: post@kystverket.no

Merk henvendelsen tydelig med saksnummer **2019/1940** og att: Vigdis T Bye.

Med hilsen

Vigdis Bye
avdelingsdirektør

Marie Sollid Erdahl
rådgiver

Dokumentet er elektronisk godkjent

Vedlegg:

1 Revidert verditakst Holm

Likelydende brev sendt til:

Statsministerens kontor	Postboks 8001 Dep	0030	OSLO
Arbeids- og sosialdepartementet	Postboks 8019 Dep	0030	OSLO
Barne- og familiedepartementet	Postboks 8036 Dep.	0030	OSLO
Finansdepartementet	Postboks 8008 Dep	0030	OSLO
Helse- og omsorgsdepartementet	Postboks 8011 Dep	0030	OSLO
Justis- og beredskapsdepartementet	Postboks 8005 Dep	0030	OSLO
Klima- og miljødepartementet	Postboks 8013 Dep	0030	OSLO
Kommunal- og moderniseringsdepartementet	Postboks 8112 Dep	0032	OSLO
Kulturdepartementet	Postboks 8030 Dep	0030	OSLO
Kunnskapsdepartementet	Postboks 8119 Dep	0032	OSLO
Landbruks- og matdepartementet	Postboks 8007 Dep	0030	OSLO
Nærings- og fiskeridepartementet	Postboks 8090 Dep	0032	OSLO
Olje- og energidepartementet	Postboks 8148 Dep	0033	OSLO
Samferdselsdepartementet	Postboks 8010 Dep	0030	OSLO
Utenriksdepartementet	Postboks 8114 Dep	0032	OSLO
Forsvarsbygg	Postboks 405 Sentrum	0103	OSLO
Statsbygg Nord	Postboks 338	9254	TROMSØ
Miljødirektoratet	Postboks 5672 Sluppen	7485	TRONDHEIM
STATENS VEGVESEN	Postboks 8142 Dep	0033	OSLO
Fylkesmannen i Nordland	Statens hus, Moloveien 10	8002	BODØ
Nordland fylkeskommune	Fylkeshuset	8048	BODØ
Bindal kommune	Oldervikv.5	7980	TERRÅK



Arnulf Olsen AS
Autorisert takstfirma MNTF

Verditakst Molo/kaianlegg Holm

Matrikkel:
Kommune: **1811 BINDAL KOMMUNE**
Adresse: **Holm, 7982 BINDALSEIDET**



Dato befaring: 04.04.2019
Utskriftsdato: 09.05.2019
Oppdrag nr: 3276

Utført av autorisert medlemsforetak i Norsk takst

Arnulf Olsen AS
Pb. 321, 8401 SORTLAND
Telefon: 76 12 23 10

Sertifisert takstmann:

Reinar Karlsen MNTF
Telefon: 953 07 170
E-post: reinar@arnulf-olsen.no
Rolle: Uavhengig takstmann



Norsk takst



Forutsetninger

Dokumentet er bygget opp på basis av Norsk takst sine instruksjer og regelverk. Dokumentets innhold er skrevet i fritekst og alle kvalitets- og kontrollfunksjoner er ivaretatt gjennom takstmannens egne rutiner.

Egne forutsetninger

Verdivurdering er bygget på den kjennskap takstmannen har til omsetning av eiendommer i området.

Anlegget er besiktiget ved en enkel visuell gjennomgang.

Det er ikke foretatt spesielle undersøkelser med hensyn til evnetuelt skjulte feil, mangler eller andre anleggsmessige/bygningsmessige feilkonstruksjoner.

Taksten er derfor ikke en tilstandsrapport.

Herav kan det forekomme forhold ved eiendommen som ikke fremkommer i takstrapporten.

Det er ikke foretatt oppmålinger av tomt/konstruksjoner.

Takstmannen er ikke ansvarlig for manglende opplysninger, feil, mangler som ikke kunne oppdages etter å ha undersøkt eiendommen som beskrevet ovenfor.

Det er forutsatt at all opparbeidelse og bebyggelse på eiendommen er omsøkt og godkjent av bygningsmyndighetene, og at brukstillatelse eller ferdigattest foreligger.

Videre forutsettes at opparbeidelse og bebyggelse på anlegget er i henhold til gjeldende reguleringsplan.

Reguleringsplan er derfor ikke innhentet.

Rapportdata	
Kunde:	Kystverket Nordland
Takstmann:	Reinar Karlsen
Befaring/tilstede:	Befaringsdato: 04.04.2019. - Reinar Karlsen. Takstmann, Sivil mark. Tlf. 953 07 170

Matrikkeldata	
Matrikkel:	Kommune: 1811 BINDAL Gnr: Bnr:
Eiet/festet:	Eiet
Areal:	0 m ²
Hjemmelshaver:	IKKE MATRIKKELFØRT
Adresse:	Holm
Kommentar:	Havne/molo-anlegg er normalt ikke matrikkelført. Det foreligger avtaler med grunneiere om at molo/kai har landfeste med rett til adkomst transport, jmf. grunneier-erklæringer/kontrakter. Videre foreligger det avtale om avståelse av grunn for etablering molo/kai, iht. vedlegg med grunneier-erklæring.

Kilder/vedlegg					
Dokument/kilde	Dato	Kommentar	Status	Sider	Vedlagt
Situasjonskart/oversiktsrapport	03.03.2019	Vedlegg 1	Innhentet	6	Ja
Grunneiererklæring	03.03.2019	Vedlegg 2	Innhentet	5	Ja
Molorapport fra Kystverket	01.12.2019	Vedlegg 3	Innhentet	1	Ja

Mandat;

Mandat for utarbeidelse av denne takstrapporten er ansettelse av markedsverdi for fiskerihavn/moloanlegg tilhørende Kystverket, slik dette anlegget fremstod på befæringsdato.

Anleggsdata;

Anlegget har molo og landingsvorr.
Byggeår på bakgrunn av info og kontrakter/erklæringer er oppstart av anleggsarbeidet fra ca. 1935.

Anleggets formål/anvendelse;

Anlegget med molo ble sannsynligvis opprinnelig etablert som en del av planlagt fiskerihavn/fergeleie. Anlegget brukes i dag ikke av fiskere, men molo er viktig for rutegående ferge i offentlig rutedrift i fergesambandet Holm - Vennesund.

Beliggenhet og påkjenninger

Anlegget har beliggenhet på Holm, 1811, Bindal

Anlegget har moderat utsatt beliggenhet for hyppigst opptredende vindretning fra sørvest.

Dette medfører til at anlegget tidvis er utsatt for moderate/store bølge-påkjenninger.

Konstruksjoner;

Eiendommen består av molo.

Molo er rausmolo med sprengstein/naturstein, med brystning i steinblokker, i lengde ca. 180 m.
Molo har dekke av betong, bredde ca 3,5m, og brystning i steinblokker.

Fortøyningspunkter er nedstøpt i betongklosser på innside av molo.

Landingsvorr i stein er etablert på moloens innerside av stablet stein og en del betong med stål landfeste.
Landingsvorr er sannsynligvis benyttet ved tidligere ilandføring før fergekai ble etablert.

Betongtrapp på innside av molo som ikke er i bruk.

Tekniske installasjoner;

Strøm er ført ut langs molo ut til lysmast på enden av moloen. masten er sterkt korrodert.

Anlegget har ingen øvrige tekniske installasjoner.

Grunnforhold og dybder

Molo er oppført på antatt naturlig/stedlig bunn, som ikke er besiktiget og vurdert.

Dybdeforhold er tilstrekkelig for rutegående ferge.

Miljø og forurensing;

Ingen kjente forurensninger eller forureningskilder.

Vern og kulturminne;

Ingen kjente.

Adkomst;

God adkomst til molo og kai fra offentlig vei.

Infrastruktur, områdene rundt;

Områder rundt anlegget er i bruk dels til frområde/friluftsområde, naustområde, boligområde og dels til offentlig trafikkområde.

Transport, kommunikasjon og parkering;

Beliggende ved Holm fergekai.

Parkeringsplass tilhørende naboer, ved landfeste molo.

Reguleringsplan/kommuneplan;

Ikke innhentet

Anleggets tilstand;

Tilstand for molo er vurdert ved enkel visuell besiktigelse;

En del skader på brystning med steinblokker som er kommet ut av stilling og som er kastet inn på betongdekke av kraftige bølger.

Videre har dette medført en del utglidning i steinmasser med tilhørende mellomrom mellom betongdekke og brystning.

Det vil sannsynlig også være en del setninger i steinmasser på utside av molo, som utsettes for bølger.

Skadene bør repareres for å hindre ytterligere skader.

Landingsvorr er ikke i bruk og fremtidig bruk er avhengig av oppgradering.

Eiendomsmarked

Ferge i offentlig regulert trafikk er avhengig av at moloen består.

Der er ikke indikasjoner på at området regulert til offentlig trafikk (ferge) vil medføre redusert bruk i overskuelig framtid.

Anlegget kan i svært begrenset grad være aktuelt for bruk av for fritidsbåter/turistnæring i vekst ved eventuell etablering av småbåthavn/flytebrygge.

Bølger fra fergetrafikken vil virke negativt inn på anlegget som lokalitet for flytebrygge.

Beliggenhet anses som god med kort veg til boligområder og kan beskrives som landlig med kort veg til rekreasjonsmuligheter, til havet og fiskemuligheter, men gjør også at anlegget er utsatt for en del påkjenninger fra vind og bølger.

Derfor er aktiviteter helt avhengige av at moloene består og holdes vedlike.

Det er i verdifuleringen hensyntatt at anlegget vil kunne benyttes ut i forbindelse med aktiviteter som nevnt ovenfor her.

Videre vil molo i svært begrenset grad kunne danne grunnlag for næringsmessig bebyggelse.

Konklusjon;

Anlegg med molo er i bruk i dag.

Anlegget er en forutsetning for dagens bruk for offentlig fergetrafikk.

Tilstand til molo er tilsynelatende bra men har en del skader, og forutsetter reparasjon og vedlikehold.

Vedlikeholds - og reparasjonsbehov er hensyntatt i verdivurderingen.

Som et underordnet moment for å ansette markedsverdien er den tekniske verdi også vurdert i form av normale byggekostnader i dag for tilsvarende moloer/kaier/konstruksjoner, med fradrag for alder, utidsmessighet, vedlikeholdsmangler, tilstandssvekkelser m.m.


Viktigst i verdivurderingen blir hvilke interessenter som kan være villige til å kjøpe eiendommen. dvs stat. fylke. kommune. og hvordan disse kan bedømme anlegget i forhold til nødvendigheten av fortsatt sikker havn for fremtidig fergetrafikk.

I mer begrenset grad har anlegget aktualitet for lag/foreninger, firma/næringsdrivende eller private.

På denne bakgrunn vurderes markedspris som eiendommen antas å kunne omsettes for i dagens marked til:

Kr 250.000,-

SORTLAND, 09.05.2019



Reinar Karlsen MNTF
Takstmann, Sivil mark.
Telefon: 76 12 23 10

Andre bilder

Andre bilder for oppdraget



Holm fergekai med landingsvorr i forgrunnen.



Skader på brystning



Skader med sannsynlig setning i steinmasser på utside av molo.

Matrikkel:
Kommune: 1811 BINDAL KOMMUNE
Adresse: Holm, 7982 BINDALSEIDET

Arnulf Olsen AS
Pb. 321, 8401 SORTLAND
Telefon: 76 12 23 10



**Saksfremlegg**

Utv.saksnr.	Utvalg	Møtedato
24/19	Bindal formannskap	29.05.2019

SMIL - midler 2019 - 1811/96/2 - Avdekking av steinheller på gården Gaupen

Vedlegg:

- 1 Søknad om tilskudd til spesielle miljøtiltak i jordbruket (SMIL)
- 2 1811/96/2 Kart
- 3 Samarbeidsavtale - Kulturlandskapsgruppa
- 4 1811/96/2 - Foto

Rådmannens innstilling

Paul Arne og Svein Gaupen DA, gis et tilskudd på kr 11 550,- til spesielle miljøtiltak i jordbruket til avdekking av steinheller på gården Gaupen.

Før tilskudd utbetales skal det forevises bilag for påløpte utgifter.

Frist for gjennomføring av tiltaket og bruk av beløpet settes til 01.07.2022.

Vedtaket fattes med hjemmel i Forskrift om tilskudd til spesielle miljøtiltak i jordbruket, fastsatt av Landbruksdepartementet 4. februar 2004 med hjemmel i lov 12. mai 1995 nr. 23 om jord (jordlova) § 3 og § 18, samt Lokale strategier for bruk av midler til spesielle miljøtiltak i landbruket for Bindal 2014 – 2017, vedtatt av Bindal kommunestyre i møte 20.02.2014 sak 19/14.

Vedtaket kan i henhold til Forvaltningslovens § 16 påklages. En eventuell klage må fremsettes skriftlig og innen 3 uker.

Saksopplysninger

Paul Arne og Svein Gaupen DA, søker på skjema datert den 20.03.2019 om tilskudd til spesielle miljøtiltak i jordbruket i forbindelse med bevaring av kulturminne på Gaupen.

Det er Kulturlandskapsgruppa i Harangsfjord v/Berit Eide som er prosjektansvarlig.

Det foreligger samarbeidsavtale mellom Kulturlandskapsgruppa v/Berit Eide, eierrepresentant gnr. 96 bnr. 2 v/Frode Mathisen og søker/tilskuddsberettiget v/Paul Arne Gaupen.

Tilskudd innvilges til foretak der det foregår en tilskuddsberettiget produksjon på landbrukseiendommen, og som oppfyller vilkårene i forskrift 19. desember 2014 nr. 1817 om produksjonstilskudd og avløsertilskudd i jordbruket § 2 og § 3 eller § 4.

Alle må være registrert i enhetsregisteret.

Lag/organisasjoner som skal gjennomføre tiltak på en landbrukseiendom, (eksempelvis grunneierlag, grendelag, bekkelag, historielag, velforeninger, mv.), som er i tråd med strategiene, kan få støtte. Når det gjelder fellestiltak, skal én deltaker stå som søker dersom tiltaket retter seg mot bruk som oppfyller kravene der en eller flere tilskuddsberettigede landbrukseiendommer er med, jfr. forskrift 04. februar 2004 nr. 448, sist endret 26. oktober 2018 nr. 1623.

Paul Arne og Svein Gaupen DA er naboeiendom, og de leier og høster eiendommen gnr. 96 bnr. 2.

Søknaden gjelder: Avdekking av steinheller på gården Gaupen.

Kostnadsoverslaget er på kr 16 500,- eks. mva. Det søkes om et tilskudd på kr 11 550,-.

Beskrivelse av prosjektet:

- Gjengrodd gårdstun - Avdekking av steinheller.
- Grave og kjøre vekk masser som dekker hellene.
- Rengjøre hellene.

Det opplyses i søknaden:

«Sannsynligvis har det vært lensmannssete her i over 200 år. I vår tid har vi alltid fått høre historien om at plassen foran våningshuset var steinsatt med heller. Dette skulle vært gjort av fangene en gang i lensmannstida.»

Plassen skal fremdeles brukes som gårdstun, og eier skal forhindre gjengroing.

Kostnadsoverslag eksklusiv mva:

Gravemaskin/traktor m/henger	kr	10 000
Planlegging	kr	800
Eget arbeid	kr	4 200
<u>Uforutsette kostnader</u>	<u>kr</u>	<u>1 500</u>
<u>Sum</u>	<u>kr</u>	<u>16 500</u>

Finansiering:

Tilskudd	kr	11 550
<u>Eget arbeid</u>	<u>kr</u>	<u>4 950</u>
<u>Sum</u>	<u>kr</u>	<u>16 500</u>

Søknaden er den 03.04.2019 sendt på høring til Nordland Fylkeskommune og Oppvekst og kulturavd. I Bindal kommune med høringsfrist 26.04.2019. Det er kommet tilbakemelding fra Nordland fylkeskommune.

I mail fra Fylkesmannen i Nordland, mottatt 16.04.2019 står det bl.a.:

Vi synes det er veldig positivt at det tas initiativ til å tilbakeføre hellelegginga og har ingen merknader.

Vi minner imidlertid om aktsomhets- og meldeplikten dersom en under markinngrep skulle støte på forninner, jf. kulturminnelovens § 8, 2. ledd.

Eiendommen ligger i Harangsfjord. Det er båtforbindelse dit og det er fergekai. Eiendommen leiehøstes av nabo som nettopp har investert i robotfjøs. Bebyggelsen benyttes i dag som feriested.

Bebyggelsen er fra 1800-tallet. Det gamle våningshuset fra 1853, stabburet fra midt på 1850-tallet og driftsbygning fra ca. 1886 er registrert som sefrakminne.

Historie:

På «Lensmannsgården» på Gaupa i Harangsfjord ligger et gårdsmiljø bestående av våningshus, stabbur og driftsbygninger som har dateringer fra 1850 til ca. 1900. Den gamle lensmannsgården brant ned ca. 1850, og grunnmurene etter den gamle lensmannsgården i tillegg til en annen bygning ligger nedgravd på gårdstunet. Interiøret i nordlandshuset er stort sett intakt. På Gaupa har det vært flere generasjoner med lensmenn. Første sikre tilknytning til lensmenn er fra 1720-tallet, men allerede i 1610 skal første lensmann ha hatt tilhold der. Siste lensmann på Gaupa ble avsatt i 1807, og embetet ble da flyttet til Nærøy. (Kilde: Kulturminner på Sør-Helgeland).

Bindal kommune har for 2019 fått tildelt kr 80 000,- i tilskudd fra den statlige potten ”virkemidler til spesielle miljøtiltak i jordbruket (SMIL)”, jfr. brev av 15.02.2019.

Dette er en nedgang på kr 10 000,- fra i fjor. I tillegg disponeres midler som inndras i løpet av året.

Vurdering

Søknader om SMIL-midler skal behandles ut fra ”Forskrift om tilskudd til spesielle miljøtiltak i jordbruket” av 04.02.2004, Rundskriv 07/2005 fra Statens Landbruksforvaltning samt lokale strategier for Bindal kommune vedtatt av Bindal kommunestyre den 27.10.2004 (sist rullert 20.02.2014).

Formålet med midlene er å fremme natur- og kulturminneverdier i jordbrukets kulturlandskap og redusere forurensningen fra jordbruket, ut over det som kan forventes gjennom vanlig jordbruksdrift. Jordbrukets kulturlandskap er arealer, enkeltelementer og bygninger, driftsformer og sammenhenger i jordbrukslandskap og dels utmarksområder, som har fått sin form og sitt uttrykk etter menneskelig aktivitet i samspill med naturgrunnlaget over tid.

Hellelegginga på lensmannsgården på Gaupen er et kulturminne som er viktig å ta vare på både lokalt og utenfor grenda.

Nytt miljøprogram for landbruket i Nordland er rullert for programperioden 2019 – 2022. Det er denne plan som legger føringene for de lokale strategiene. Endringer av tiltaksstrategier kulturlandskap og miljø for Bindal kommune i perioden 2014 – 2017 ble godkjent av kommunestyret i møte 20.02.2014 – sak 19/14. Rullering av tiltaksstrategier kulturlandskap og miljø for Bindal 2019 – 2022 er under arbeid.

Eventuelle ubrukte midler som blir ledige i løpet av året forvaltes av rådmannen innenfor de forskjellige ordninger, jfr. lokale strategier for bruk av midler for perioden 2014 – 2017, pkt. 4 - Lokal forvaltning.

Tilskudd til omsøkte prosjekt kommer inn under gruppen kulturminner/kulturmiljøer med formål å ta vare på spor etter menneskers virksomhet i kulturlandskapet gjennom alle tider, herunder steder det knytter seg historiske hendelser. Aktuelle tiltak kan være synliggjøre gjennom rydding,

slått eller beiting, istandsetting, restaurering og skilting. Tilskudd kan innvilges med inntil 70 % av godkjent kostnadsoverslag, jfr. lokale strategier, vedtatt av Bindal kommunestyre, sak 19/14.

Offentlige myndigheter kan kreve nødvendige opplysninger for kontroll av at midlene brukes i samsvar med forutsetningene.

RÅDMANNEN I BINDAL KOMMUNE, Terråk, 15.05.2019

Knut Toresen
rådmann

Kjell Andersen
plan- og utviklingssjef

Dokumentet er elektronisk godkjent og har derfor ikke signatur.

Søknad - Tilskudd til spesielle miljøtiltak i jordbruket (SMIL) - 115230

Søker

Navn på foretak
PAUL-ARNE OG SVEIN GAUPEN DA

Organisasjonsnummer
969155419

Selskapsform
ANSVARLIG_SELSKAP

Adresse
7981 HARANGSFJORD

Driftssenter
1811-96/1

Navn på kontaktperson
Paul-Arne Gaupen

Mobilnummer
478 72 300

E-post
paularnegaupen@hotmail.no

Kontonummer
4516 16 87522

Målform
Bokmål

Søknadsopplysninger

Eiendom og eierskap

Du må oppgi hvilken landbrukseiendom SMIL-tiltaket skal gjennomføres på. Dersom tiltaket går over flere eiendommer, oppgi eiendommen hvor hoveddelen av tiltaket gjennomføres.

Landbrukseiendom
1811-96/2

Legg ved detaljkart som viser arealet/objektet der tiltaket skal gjennomføres. Bruk gjerne gårdskart til å tegne og lage pdf. Dette laster du opp under "Dokumenter" i menyen til venstre.

Dersom du leier landbrukseiendommen der tiltaket skal gjennomføres, må det foreligge tillatelse fra eier av landbrukseiendommen for at det skal kunne innvilges SMIL-tilskudd.

Min tilknytning til landbrukseiendommen
Leier av eiendommen tiltaket gjennomføres på, og har tillatelse fra eier

Kommentar til eiendom og eierskap

Drift

For å få SMIL-tilskudd må det foregå en tilskuddsberettiget produksjon på landbrukseiendommen.

Jeg er ansvarlig for tilskuddsberettiget produksjon på landbrukseiendommen
Ja

Svarte søker nei på spørsmålet over, oppgi organisasjonsnummer og navn på foretaket som er ansvarlig for tilskuddsberettiget produksjon på landbrukseiendommen jfr. §3 i SMIL-forskriften

Organisasjonsnummer
969155419

Navn på foretaket
Paul-Arne og Svein Gaupen DA

Kommentar til drift

Tiltakstype

SMIL-tilskudd kan gis til å gjennomføre konkrete tiltak eller til å planlegge prosjekter.

Jeg søker om tilskudd til å
gjennomføre tiltak

Det kan gis tilskudd til enkeltstående tiltak eller større fellestiltak som berører flere aktører og/eller eiendommer. For fellestiltak med én søknad skal bare én av deltagerne stå som ansvarlig søker, men med skriftlig samtykke fra de andre deltagerne.

Tiltaket er et
Enkelttiltak

For fellestiltak, hvilke andre aktører og/eller eiendommer er med?

Kommentar til tiltaket

Beskrivelse av tiltaket eller planleggingsprosjektet

SMIL handler om å gjennomføre miljøtiltak utover det som kan forventes ved vanlig jordbruksdrift. I denne delen skal søker gjøre rede for tiltaket/planleggingsprosjektet som skal gjennomføres. Dersom søker trenger mer plass eller har tegninger/bilder ol. kan det i tillegg lastes opp disse under "Dokumenter" i menyen til venstre.

Prosjekttittel skal være et kort beskrivende navn på tiltaket/prosjektet, gjerne navn på objektet eller arealet.

Prosjekttittel
Avdekking av steinheller.

Kort beskrivelse av hva du ønsker å gjøre (stikkord)
Grave og kjøre vekk masser. Og rengjøre hellene.

Utfyllende beskrivelse av hva du ønsker å gjøre. Ta med beskrivelse av området og tilstanden til arealet/bygningen el. hvor tiltaket skal gjennomføres. Beskriv omfang av, og formål med tiltaket, hvordan tiltaket skal utføres (arbeidsmetoder, materialer etc) og av hvem
Gjengrodd gårdstun. Grave og kjøre vekk masser som dekker hellene. Samt manuelt grave og gjøre gjøre hellene rene.

Begrunn hvordan dette miljøtiltaket vil fremme natur- og kulturminneverdiene i jordbrukets kulturlandskap og/eller redusere forurensningen fra jordbruket
Gården er omskrevet i Bindal bygdebok nr 4 og boka kulturminner på Sør-Helgeland.
Sannsynligvis har det vært lennsmannssete her i over 200 år. I vår tid har vi alltid fått høre historien om at plassen foran våningshuset var steinsatt med heller. Dette skulle vært gjort av fangene en gang i lennsmannstida.

Beskriv planlagt bruk for objektet/arealet etter at omsøkt tiltak er fullført
Plassen skal fremdeles brukes som gårdstun, og eier skal forhindre gjengroing.

Andre relevante opplysninger

Prosjektperiode

Prosjektperioden skal inkludere utarbeidelse av sluttregnskap og rapportering. Det innvilges normalt ikke tilskudd til tiltak som allerede er påbegynt eller slutført.

Prosjektperiode
Fra 01.07.2019 Til 30.11.2019

Redegjør for fremdriftsplan
Igangsetting av arbeid så snart tilskudd er tilgjengelig.

Kostnadsoverslag

Kostnadsoverslaget skal omfatte totale kostnader. Oppgi beløp ekskl. mva. dersom det er fradragsrett for inngående mva. for tiltaket. Dette kan bare gjelde virksomheter som er registrert i Merverdiavgiftsregisteret. Øvrige virksomheter kan oppgi beløp inkl. mva.

Kostnadsoverslag
16 500

Spesifiser kostnader

Kostnader med planlegging, organisering og gjennomføring av prosjektet kan inngå i kostnadsoverslaget. Dette gjelder blant annet materialkostnader, arbeidskostnader og kostnader med utarbeiding av nødvendige planer.

Nye rader kan settes inn ved bruk av tab eller ved hjelp av tabellikonet.

Type kostnad (aktivitet)	Beløp (kroner)
Gravemakin/traktor m/henger	10000
Planlegging	800
Eget arbeid	4200
Uforutsette kostnader	1500

Oppgi om kostnadene til innkjøpte varer og tjenester er inklusiv eller eksklusiv mva. Eksklusiv mva. Kostnadene er fradragsberettiget.

Kommentar til kostnadsoverslaget

Finansieringsplan – summen av søknadsbeløp, egen og annen finansiering må tilsvare kostnadsoverslaget

Søknadsbeløp
11 550

Egen finansiering
4 950

Spesifiser egen finansiering

Spesifiser verdi av eget arbeid og egenandel. Dersom du trenger mer plass kan du i tillegg laste opp vedlegg.

Nye rader kan settes inn ved bruk av tab eller ved hjelp av tabellikonet.

Finansieringskilde/type finansiering	Beløp (kroner)
Tilskudd	11550
Eget arbeid	4950

Annen finansiering

0

Spesifiser annen finansiering

Spesifiser ev. andre finansieringskilder. Oppgi også om midlene er innvilget eller kun omsøkt.

Dersom du har dokumentasjon som bekrefter annen finansiering kan du i tillegg laste opp vedlegg.

Nye rader kan settes inn ved bruk av tab eller ved hjelp av tabellikonet.

Finansieringskilde/type finansiering	Beløp (kroner)

Kommentar til finansieringsplanen

Vedlegg

Filnavn Vedleggstype Kommentar

kart 96-2.pdf Kart

Oppsummering

Hvem skal behandle søknad

Bindal kommune

Kommentarer

Dato sendt

20.03.2019

Samarbeidsavtale

Avtalen gjelder prosjektet gjennom SMIL-ordninga
«Avdekking av steinheller på Gården 96/2»

Vi inngår samarbeid med grunneierne Frode Mathisen og Espen Mathisen av Gården 96/2 og Kulturlandskapsgruppa i Harangsfjord v Berit Eide om å avdekke steinhellene på gårdsplassen ved det gamle våningshuset på Gården.
Eventuelt overskudd av prosjektet overføres fra Svein og Paul Gaupen til Kulturlandskapsgruppa i Harangsfjord.

Dato 21/3-2019

Paul Arne Gaupen - Paul-Arne Gaupen

Frode Mathisen - Frode Mathisen

Berit Eide - Berit Eide

Vedlegg 2




Vedlegg 2



Bønderne: Værningshus 1.
Bår 2.
Bærstue 3 (nær og fjættet til Nivåel alle de som hoes)
Fjøs 4

Vatleeg 2

Bildet er tatt ca. 1905.
Det har blitt merket som
postkort.



**Saksfremlegg**

Utv.saksnr.	Utvalg	Møtedato
25/19	Bindal formannskap	29.05.2019

SMIL - midler 2019 -1811/21/2 - Ettersyn av etablerte gjerder

Vedlegg:

1 Søknad om SMIL- midler

Rådmannens innstilling

Kyrre Sevaldsen gis et tilskudd på inntil kr 3 360,- med maks. 50 % av godkjent kostnadsoverslag, men tilskudd gis ikke utover materialkostnad på gjerdemateriell, jfr. retningslinjer for spesielle miljøtiltak i landbruket.

Tilskuddet er et engangstilskudd.

Det fremsettes skriftlig anmodning om utbetaling av tilskudd.

Før tilskudd utbetales skal det forevises bilag for utgifter til gjerdemateriell.

Frist for gjennomføring av tiltaket og bruk av beløpet er tre år og settes til 01.07.2022.

Vedtaket fattes med hjemmel i Forskrift om tilskudd til spesielle miljøtiltak i jordbruket, fastsatt av Landbruksdepartementet 4. februar 2004 med hjemmel i lov 12. mai 1995 nr. 23 om jord (jordlova) § 3 og § 18, samt Lokale strategier for bruk av midler til kulturlandskap og miljø for Landbruksdepartementet 4. februar 2004 med hjemmel i lov 12. mai 1995 nr. 23 om jord (jordlova) § 3 og § 18, samt Lokale strategier for bruk av midler til kulturlandskap og miljø for Bindal 2014 – 2017, vedtatt av Bindal kommunestyre i møte 20.02.2014 sak 19/14.

Vedtaket kan påklages.

Saksopplysninger

Kyrre Sevaldsen søker på skjema datert den 31.03.2019, om tilskudd til spesielle miljøtiltak i jordbruket i forbindelse med ettersyn av eksisterende gjerde mellom innmark og utmark.

Beskrivelse av prosjektet:

- Kontroll av eksisterende gjerder.

- Erstatte brukne påler og reparasjon av gjerder.

Søker skal etterse 15 km med gjerde. Dette for å holde sauene i utmark så de ikke kommer på eng og rundt bolighus.

Kostnadsoverslag:

Gjerdepåler 100 påler á kr 30	kr	3 000,-
Ny netting 30 m á kr 12	kr	360,-
Rydding, utkjøring m/traktor, motorsag 20 t á kr 500	kr	10 000,-
<u>Arbeid 90 t á kr 200</u>	<u>kr</u>	<u>18 000,-</u>
<u>Sum kostnader</u>	<u>kr</u>	<u>31 360- eks. mva</u>

Driftssenteret ligger på gnr. 21 bnr. 2. Driftsformen er sau. Bruket disponerer et jordbruksareal på 799 daa, av dette 626 daa fulldyrka areal i drift, 1 daa overflatedyrka og 171 daa innmarksbeite. Arealet er i h.h.t. søknad om produksjonstilskudd pr. 01.10.2018.

Tilskuddssats for vedlikehold og oppføring av gjerde mot utmark er maks 50 % av godkjent kostnadsoverslag og ikke over materialkostnad i h.h.t. pris på gjerdemateriell.

Det er ikke lagt fram tilbud som viser kostnadene. Det settes krav om at det legges fram dokumentasjon på utgiftene før tilskudd utbetales.

For å kunne motta SMIL-midler må søker være en eiendom som er berettiget produksjonstilskudd. Søker er berettiget produksjonstilskudd.

I St.meld. nr. 19 vedtok Stortinget at en rekke oppgaver innen landbruksforvaltningen skal overføres til kommunene. Overføringen gjelder saker som krever lokalpolitisk skjønn, blant annet SMIL-midlene. En viktig intensjon med den nye forskrift var å gi økt lokalt handlingsrom.

Bindal kommune har for 2019 fått tildelt kr 80 000,- i tilskudd fra den statlige potten "virkemidler til spesielle miljøtiltak i jordbruket (SMIL)", jfr. brev av 15.02.2019.

Dette er en nedgang på kr 10 000,- fra i fjor. I tillegg disponeres midler som inndras i løpet av året.

Vurdering

Søknader om SMIL-midler skal behandles ut fra "Forskrift om tilskudd til spesielle miljøtiltak i jordbruket" av 04.02.2004, Rundskriv 07/2005 fra Statens Landbruksforvaltning samt lokale strategier for Bindal kommune vedtatt av Bindal kommunestyre den 27.10.2004 (sist rullert 20.02.2014).

Formålet med midlene er å fremme natur- og kulturminneverdier i jordbrukets kulturlandskap og redusere forurensningen fra jordbruket, ut over det som kan forventes gjennom vanlig jordbruksdrift. Jordbrukets kulturlandskap er arealer, enkeltelementer og bygninger, driftsformer og sammenhenger i jordbrukslandskap og dels utmarksområder, som har fått sin form og sitt uttrykk etter menneskelig aktivitet i samspill med naturgrunnet over tid.

Nytt miljøprogram for landbruket i Nordland er rullert for programperioden 2019 – 2022. Det er denne plan som legger føringene for de lokale strategiene. Endringer av tiltaksstrategier kulturlandskap og miljø for Bindal kommune i perioden 2014 – 2017 ble godkjent av kommunestyret i møte 20.02.2014 – sak 19/14. Rullering av tiltaksstrategier kulturlandskap og miljø for Bindal 2019 – 2022 er under arbeid.

Ordningen skal bidra til gjennomføring av miljøtiltak utover det som kan forventes gjennom vanlig jordbruksdrift. Fylkesmannen opplyser også på generelt grunnlag at SMIL-midlene ikke er tenkt som investeringsmidler.

Kostnadsoverslaget er på kr 31 360,- eks. mva. Arbeidet er tenkt ferdig våren 2019.

Tilskudd til omsøkte prosjekt kan innvilges med maks. 50 % av godkjent kostnadsoverslag, men ikke over materialkostnad i h.h.t. tilbud gjerdemateriell, jfr. lokale strategier, vedtatt av Bindal kommunestyre den 20.02.2014, sak 19/14.

Offentlige myndigheter kan kreve nødvendige opplysninger for kontroll av at midlene brukes i samsvar med forutsetningene.

RÅDMANNEN I BINDAL KOMMUNE, Terråk, 15.05.2019

Knut Toresen
rådmann

Kjell Andersen
plan- og utviklingssjef

Dokumentet er elektronisk godkjent og har derfor ikke signatur.

Søknad - Tilskudd til spesielle miljøtiltak i jordbruket (SMIL) - 115722

Søker

Navn på foretak
KYRRE SEVALDSEN

Organisasjonsnummer
984670702

Selskapsform
ENKELTPERSONFORETAK

Innehavers navn
KYRRE SEVALDSEN

Adresse
Skjelsviksjøen, 7982 BINDALSEIDET

Driftssenter
1811-21/2

Navn på kontaktperson
Kyrre Sevaldsen

Mobilnummer
957 31 795

E-post
ksevald@gmail.com

Kontonummer
4534 47 35526

Målform
Bokmål

Søknadsopplysninger

Eiendom og eierskap

Du må oppgi hvilken landbrukseiendom SMIL-tiltaket skal gjennomføres på. Dersom tiltaket går over flere eiendommer, oppgi eiendommen hvor hoveddelen av tiltaket gjennomføres.

Landbrukseiendom
1811-21/2

Legg ved detaljkart som viser arealet/objektet der tiltaket skal gjennomføres. Bruk gjerne gårdskart til å tegne og lage pdf. Dette laster du opp under "Dokumenter" i menyen til venstre.

Dersom du leier landbrukseiendommen der tiltaket skal gjennomføres, må det foreligge tillatelse fra eier av landbrukseiendommen for at det skal kunne innvilges SMIL-tilskudd.

Min tilknytning til landbrukseiendommen
Eier av eiendommen tiltaket gjennomføres på

Kommentar til eiendom og eierskap

Drift

For å få SMIL-tilskudd må det foregå en tilskuddsberettiget produksjon på landbrukseiendommen.

Jeg er ansvarlig for tilskuddsberettiget produksjon på landbrukseiendommen
Ja

Svarte søker nei på spørsmålet over, oppgi organisasjonsnummer og navn på foretaket som er ansvarlig for tilskuddsberettiget produksjon på landbrukseiendommen jfr. §3 i SMIL-forskriften

Organisasjonsnummer
984670702

Navn på foretaket
Kyrre Sevaldsen

Kommentar til drift

Tiltakstype

SMIL-tilskudd kan gis til å gjennomføre konkrete tiltak eller til å planlegge prosjekter.

Jeg søker om tilskudd til å
gjennomføre tiltak

Det kan gis tilskudd til enkeltstående tiltak eller større fellestiltak som berører flere aktører og/eller eiendommer. For fellestiltak med én søknad skal bare én av deltagerne stå som ansvarlig søker, men med skriftlig samtykke fra de andre deltagerne.

Tiltaket er et
Enkelttiltak

For fellestiltak, hvilke andre aktører og/eller eiendommer er med?

Kommentar til tiltaket

Beskrivelse av tiltaket eller planleggingsprosjektet

SMIL handler om å gjennomføre miljøtiltak utover det som kan forventes ved vanlig jordbruksdrift. I denne delen skal søker gjøre rede for tiltaket/planleggingsprosjektet som skal gjennomføres. Dersom søker trenger mer plass eller har tegninger/bilder ol. kan det i tillegg lastes opp disse under "Dokumenter" i menyen til venstre.

Prosjekttittel skal være et kort beskrivende navn på tiltaket/prosjektet, gjerne navn på objektet eller arealet.

Prosjekttittel
kontrol av eksisterende gjærder

Kort beskrivelse av hva du ønsker å gjøre (stikkord)
Erstarte brukne påler repp av sund gjerde, ta vekk tre som er blåst ned over gjerde.

Utfyllende beskrivelse av hva du ønsker å gjøre. Ta med beskrivelse av området og tilstanden til arealet/bygningen el. hvor tiltaket skal gjennomføres. Beskriv omfang av, og formål med tiltaket, hvordan tiltaket skal utføres (arbeidsmetoder, materialer etc) og av hvem
15 km med gjerde

Begrunn hvordan dette miljøtiltaket vil fremme natur- og kulturminneverdiene i jordbrukets kulturlandskap og/eller redusere forurensningen fra jordbruket
Hindrer gjengroing.

Beskriv planlagt bruk for objektet/arealet etter at omsøkt tiltak er fullført
Holde sauene i utmarka. så de ikke holder seg på innmark og rundt bolighus.

Andre relevante opplysninger

Prosjektperiode

Prosjektperioden skal inkludere utarbeidelse av sluttregnskap og rapportering. Det innvilges normalt ikke tilskudd til tiltak som allerede er påbegynt eller slutført.

Prosjektperiode
Fra 15.04.2019 Til 02.06.2019

Redegjør for fremdriftsplan
gjerde må repareres før sauene slippes ut i utmarka.

Kostnadsoverslag

Kostnadsoverslaget skal omfatte totale kostnader. Oppgi beløp ekskl. mva. dersom det er fradragrett for inngående mva. for tiltaket. Dette kan bare gjelde virksomheter som er registrert i Merverdiavgiftsregisteret. Øvrige virksomheter kan oppgi beløp inkl. mva.

Kostnadsoverslag
31 360

Spesifiser kostnader

Kostnader med planlegging, organisering og gjennomføring av prosjektet kan inngå i kostnadsoverslaget. Dette gjelder blant annet materialkostnader, arbeidskostnader og kostnader med utarbeiding av nødvendige planer.

Nye rader kan settes inn ved bruk av tab eller ved hjelp av tabellikonet.

Type kostnad (aktivitet)	Beløp (kroner)
100 påler a 30 3000,-	
Ny netting 30m a 12,- 360,-	
Rydding utkjøring m tr. motorsag 20 t a500,- 10000,-	
Sette opp nye påler og repp gjerde 90 t a 200 18000,-	

Oppgi om kostnadene til innkjøpte varer og tjenester er inklusiv eller eksklusiv mva. Eksklusiv mva. Kostnadene er fradragberettiget.

Kommentar til kostnadsoverslaget

Finansieringsplan – summen av søknadsbeløp, egen og annen finansiering må tilsvare kostnadsoverslaget

Søknadsbeløp
31 360

Egen finansiering
0

Spesifiser egen finansiering

Spesifiser verdi av eget arbeid og egenandel. Dersom du trenger mer plass kan du i tillegg laste opp vedlegg.

Nye rader kan settes inn ved bruk av tab eller ved hjelp av tabellikonet.

Finansieringskilde/type finansiering	Beløp (kroner)

Annen finansiering

Spesifiser annen finansiering

Spesifiser ev. andre finansieringskilder. Oppgi også om midlene er innvilget eller kun omsøkt.

Dersom du har dokumentasjon som bekrefter annen finansiering kan du i tillegg laste opp vedlegg.

Nye rader kan settes inn ved bruk av tab eller ved hjelp av tabellikonet.

Finansieringskilde/type finansiering	Beløp (kroner)

Kommentar til finansieringsplanen

Vedlegg

Filnavn

Vedleggstype Kommentar

gk_enkel_20190331_13_55-1811_21_2_0-LOWi8zdP.pdf Kart

Oppsummering

Hvem skal behandle søknad

Bindal kommune

Kommentarer

Bekreft og send søknad

Jeg bekrefter at

- det foreligger gjødslingsplan (§3 i SMIL-forskriften)
- det foreligger journal over plantevernmidler (§3 i SMIL-forskriften)
- det er oppgitt kostnader med mva. kun dersom det ikke er fradragsrett på inngående mva.
- tiltakene ikke kommer i konflikt med viktige naturverdier, kulturminner eller reindriftsinteresser

Jeg bekrefter at opplysningene i søknaden er fullstendige og korrekte.

Dato sendt

31.03.2019

Sette opp gjerdepåler 40 t á kr 150	kr	6 000
Sette opp netting 60 t á kr 150	kr	9 000
<u>Innkjøp av gjerdemateriell</u>	kr	17 000
<u>Sum kostnader</u>	kr	39 500,- eks. mva

Det er ikke lagt fram tilbud som viser kostnadene.

Driftssenteret ligger på gnr. 57 bnr. 2. Driftsformen er sau. Bruket disponerer et jordbruksareal på 104 daa, av dette 104 daa fulldyrka areal i drift. Leid jordbruksareal er på 60 daa. Arealet er i h.h.t. søknad om produksjonstilskudd pr. 01.10.2018.

For å kunne motta SMIL-midler må søker være en eiendom som er berettiget produksjonstilskudd. Søker er berettiget produksjonstilskudd. Søknaden er ikke sendt på høring.

I St.meld. nr. 19 vedtok Stortinget at en rekke oppgaver innen landbruksforvaltningen skal overføres til kommunene. Overføringen gjelder saker som krever lokalpolitisk skjønn, blant annet SMIL-midlene. En viktig intensjon med den nye forskrift var å gi økt lokalt handlingsrom.

Bindal kommune har for 2019 fått tildelt kr 80 000,- i tilskudd fra den statlige potten ”virkemidler til spesielle miljøtiltak i jordbruket (SMIL)”, jfr. brev av 15.02.2019. Dette er en nedgang på kr 10 000,- fra i fjor. I tillegg disponeres midler som inndras i løpet av året.

Vurdering

Søknader om SMIL-midler skal behandles ut fra ”Forskrift om tilskudd til spesielle miljøtiltak i jordbruket” av 04.02.2004, Rundskriv 07/2005 fra Statens Landbruksforvaltning samt lokale strategier for Bindal kommune vedtatt av Bindal kommunestyre den 27.10.2004 (sist rullert 20.02.2014).

Formålet med midlene er å fremme natur- og kulturminneverdier i jordbrukets kulturlandskap og redusere forurensningen fra jordbruket, ut over det som kan forventes gjennom vanlig jordbruksdrift. Jordbrukets kulturlandskap er arealer, enkeltelementer og bygninger, driftsformer og sammenhenger i jordbrukslandskap og dels utmarksområder, som har fått sin form og sitt uttrykk etter menneskelig aktivitet i samspill med naturgrunnlaget over tid.

Nytt miljøprogram for landbruket i Nordland er rullert for programperioden 2019 – 2022. Det er denne plan som legger føringene for de lokale strategiene. Endringer av tiltaksstrategier kulturlandskap og miljø for Bindal kommune i perioden 2014 – 2017 ble godkjent av kommunestyret i møte 20.02.2014 – sak 19/14. Rullering av tiltaksstrategier kulturlandskap og miljø for Bindal 2019 – 2022 er under arbeid.

Ordningen skal bidra til gjennomføring av miljøtiltak utover det som kan forventes gjennom vanlig jordbruksdrift. Fylkesmannen opplyser også på generelt grunnlag at SMIL-midlene ikke er tenkt som investeringsmidler.

Søknaden gjelder ikke vedlikehold av eksisterende gjerder, men oppføring av nytt gjerde. Det kan gis tilskudd til gjerding og annen tilrettelegging for beiting som skjøtselstiltak. Tilskuddssats for å vedlikeholde gjerder er maks 50 % av godkjent kostnadsoverslag. Ikke over materialkostnad i h.h.t. tilbud gjerdemateriell. Søknaden gjelder ikke vedlikehold av gjerder, men oppføring.

Opp i mot lokale strategier for bruk av midlene, kan vi ikke se at denne søknaden hører hjemme her. Det anbefales at det søkes tilskudd til investering i beiteområder.

Tilskudd til organisert beitebruk/investering i beiteområde er en egen ordning som pr. i dag forvaltes av fylkesmannen, men vil fra 2020 overføres til kommunene. Tilskudd kan gis til investeringer i faste installasjoner og annet utstyr knyttet til beitebruk. Innenfor disse rammene kan tilskudd gis til alle tiltak som fremmer beitebruken i et område. Ulike typer faste og mobile investeringstiltak det kan gis tilskudd til er bl.a. til sperregjerder. Et sperregjerde skal hindre beitedyr i å komme ut av beiteområdet. Sperregjerder kan også tjene til å avgrense beiteområdet mot vei, jernbane, tettbebyggelse og sammenhengende jordbruksområder.

Denne typen tilskudd gis til beitelag og andre former for organisert samarbeid der det drives næringsmessig beitedrift, og til gårdbrukere der det ikke finnes beitelag.

Tilskudd kan også gis til enkeltforetak som har rett til produksjonstilskudd der det grunnet naturgitte eller driftsmessige forhold ikke ligger til rette for samarbeid.

SMIL-midlene skal ikke brukes som investeringsvirkemidler, og vi kan vanskelig se at omsøkte tiltak kommer inn under SMIL-ordningen, og søker anbefales å søke om midler til investering i beiteområde. Søknadsfrist for denne ordningen er foreløpig satt til 1. februar.

RÅDMANNEN I BINDAL KOMMUNE, Terråk, 16.05.2019

Knut Toresen
rådmann

Kjell Andersen
plan- og utviklingssjef

Dokumentet er elektronisk godkjent og har derfor ikke signatur.

Søknad - Tilskudd til spesielle miljøtiltak i jordbruket (SMIL) - 116055

Søker

Navn på foretak
REN SERVICE TERJE MOE

Organisasjonsnummer
981505778

Selskapsform
ENKELTPERSONFORETAK

Innehavers navn
TERJE MOE

Adresse
Øksningøy, 7980 TERRÅK

Driftssenter
1811-57/2

Navn på kontaktperson
Terje Moe

Mobilnummer
902 08 447

E-post
terjemoebin@gmail.com

Kontonummer
4448 15 32792

Målform
Bokmål

Søknadsopplysninger

Eiendom og eierskap

Du må oppgi hvilken landbrukseiendom SMIL-tiltaket skal gjennomføres på. Dersom tiltaket går over flere eiendommer, oppgi eiendommen hvor hoveddelen av tiltaket gjennomføres.

Landbrukseiendom
1811-57/2

Legg ved detaljkart som viser arealet/objektet der tiltaket skal gjennomføres. Bruk gjerne gårdskart til å tegne og lage pdf. Dette laster du opp under "Dokumenter" i menyen til venstre.

Dersom du leier landbrukseiendommen der tiltaket skal gjennomføres, må det foreligge tillatelse fra eier av landbrukseiendommen for at det skal kunne innvilges SMIL-tilskudd.

Min tilknytning til landbrukseiendommen
Eier av eiendommen tiltaket gjennomføres på

Kommentar til eiendom og eierskap

Drift

For å få SMIL-tilskudd må det foregå en tilskuddsberettiget produksjon på landbrukseiendommen.

Jeg er ansvarlig for tilskuddsberettiget produksjon på landbrukseiendommen
Ja

Svarte søker nei på spørsmålet over, oppgi organisasjonsnummer og navn på foretaket som er ansvarlig for tilskuddsberettiget produksjon på landbrukseiendommen jfr. §3 i SMIL-forskriften

Organisasjonsnummer
981505778

Navn på foretaket
Ren service Terje Moe

Kommentar til drift

Tiltakstype

SMIL-tilskudd kan gis til å gjennomføre konkrete tiltak eller til å planlegge prosjekter.

Jeg søker om tilskudd til å
gjennomføre tiltak

Det kan gis tilskudd til enkeltstående tiltak eller større fellestiltak som berører flere aktører og/eller eiendommer. For fellestiltak med én søknad skal bare én av deltagerne stå som ansvarlig søker, men med skriftlig samtykke fra de andre deltagerne.

Tiltaket er et
Enkeltiltak

For fellestiltak, hvilke andre aktører og/eller eiendommer er med?

Kommentar til tiltaket

Beskrivelse av tiltaket eller planleggingsprosjektet

SMIL handler om å gjennomføre miljøtiltak utover det som kan forventes ved vanlig jordbruksdrift. I denne delen skal søker gjøre rede for tiltaket/planleggingsprosjektet som skal gjennomføres. Dersom søker trenger mer plass eller har tegninger/bilder ol. kan det i tillegg laste opp disse under "Dokumenter" i menyen til venstre.

Prosjekttittel skal være et kort beskrivende navn på tiltaket/prosjektet, gjerne navn på objektet eller arealet.

Prosjekttittel
Utmarksgjerde Nord

Kort beskrivelse av hva du ønsker å gjøre (stikkord)
Sette opp gjerde slik at beitende husdyr ikke kommer på innmarka

Utfyllende beskrivelse av hva du ønsker å gjøre. Ta med beskrivelse av området og tilstanden til arealet/bygningen el. hvor tiltaket skal gjennomføres. Beskriv omfang av, og formål med tiltaket, hvordan tiltaket skal utføres (arbeidsmetoder, materialer etc) og av hvem
Rydde trase for gjerde
Sette opp gjerdepåler
Sette opp saunetting

Begrunn hvordan dette miljøtiltaket vil fremme natur- og kulturminneverdiene i jordbrukets kulturlandskap og/eller redusere forurensningen fra jordbruket
Gjennom høsting og beiting vil både naturverdiene og kulturlandskapet bli ivaretatt i området.

Beskriv planlagt bruk for objektet/arealet etter at omsøkt tiltak er fullført
Vil høste gras til vinterfor og beite for sauene på innmarka

Andre relevante opplysninger

Prosjektperiode

Prosjektperioden skal inkludere utarbeidelse av sluttregnskap og rapportering. Det innvilges normalt ikke tilskudd til tiltak som allerede er påbegynt eller slutført.

Prosjektperiode
Fra 03.06.2019 Til 14.11.2020

Redegjør for fremdriftsplan

Så snart tilsagn foreligger vil rydding av trase starte.
Innkjøp av nødvendig gjerdemateriell.
Sette ned gjerdepåler
Sette opp saunetting.

Kostnadsoverslag

Kostnadsoverslaget skal omfatte totale kostnader. Oppgi beløp ekskl. mva. dersom det er fradragsrett for inngående mva. for tiltaket. Dette kan bare gjelde virksomheter som er registrert i Merverdiavgiftsregisteret. Øvrige virksomheter kan oppgi beløp inkl. mva.

Kostnadsoverslag

39 500

Spesifiser kostnader

Kostnader med planlegging, organisering og gjennomføring av prosjektet kan inngå i kostnadsoverslaget. Dette gjelder blant annet materialkostnader, arbeidskostnader og kostnader med utarbeiding av nødvendige planer.

Nye rader kan settes inn ved bruk av tab eller ved hjelp av tabellikonet.

Type kostnad (aktivitet)	Beløp (kroner)
Rydding av trase 50 timer x 150 kr	7500
Sette opp gjerdepåler 40 timer x 150 kr	6000
Sette opp saunetting 60 timer x 150 kr	9000
Innkjøp av gjerdemateriell	17000

Oppgi om kostnadene til innkjøpte varer og tjenester er inklusiv eller eksklusiv mva. Eksklusiv mva. Kostnadene er fradragsberettiget.

Kommentar til kostnadsoverslaget

Finansieringsplan – summen av søknadsbeløp, egen og annen finansiering må tilsvare kostnadsoverslaget

Søknadsbeløp

12 000

Egen finansiering

27 500

Spesifiser egen finansiering

Spesifiser verdi av eget arbeid og egenandel. Dersom du trenger mer plass kan du i tillegg laste opp vedlegg.

Nye rader kan settes inn ved bruk av tab eller ved hjelp av tabellikonet.

Finansieringskilde/type finansiering	Beløp (kroner)

Egeninnsats	22500
Egne penger	5000
Tilskudd	12000

Annen finansiering

Spesifiser annen finansiering

Spesifiser ev. andre finansieringskilder. Oppgi også om midlene er innvilget eller kun omsøkt.

Dersom du har dokumentasjon som bekrefter annen finansiering kan du i tillegg laste opp vedlegg.

Nye rader kan settes inn ved bruk av tab eller ved hjelp av tabellikonet.

Finansieringskilde/type finansiering	Beløp (kroner)

Kommentar til finansieringsplanen

Vedlegg

Filnavn

Vedleggstype

Kommentar

Utmarksgjerde Nord.pdf

Kart

På kartet er trase for gjerdet markert med mørk rød strek.

Oppsummering

Hvem skal behandle søknad

Bindal kommune

Kommentarer

Kostnadene kan bli større.

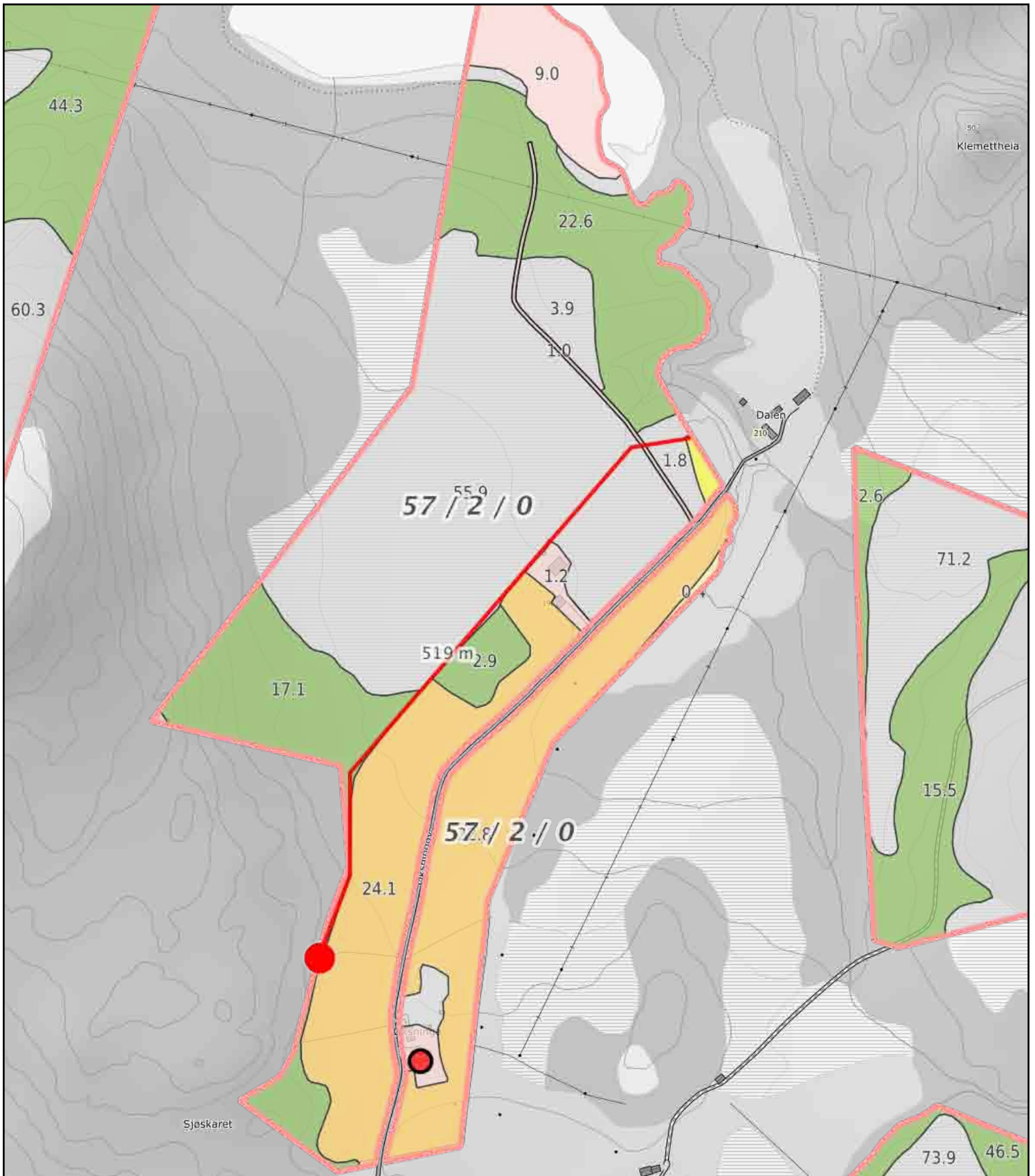
Bekreft og send søknad

Jeg bekrefter at

- det foreligger gjødslingsplan (§3 i SMIL-forskriften)
- det foreligger journal over plantevernmidler (§3 i SMIL-forskriften)
- det er oppgitt kostnader med mva. kun dersom det ikke er fradragsrett på inngående mva.
- tiltakene ikke kommer i konflikt med viktige naturverdier, kulturminner eller reindriftsinteresser

Jeg bekrefter at opplysningene i søknaden er fullstendige og korrekte.

Dato sendt
04.04.2019



0 20 40 60m
 Målestokk 1: 4000 ved A4 utskrift
 Utskriftsdato: 28.03.2019 21:57
 Eiendomsdata verifisert: 28.03.2019 21:50

GÅRDSKART 1811-57/2/0
 Tilknyttede grunneiendommer:
 57/2/0

Markslag (AR5) 7 klasser		AREALTALL (DEKAR)	
TEGNFORKLARING			
	Fulldyrka jord	46.9	
	Overflatedyrka jord	0.6	
	Innmarksbeite	0.4	47.9
	Produktiv skog	414.5	414.5
	Annet markslag	357.1	
	Bebygd, samf., vann, bre	12.7	369.8
	Ikke klassifisert	0.0	0.0
	Sum	832.2	832.2

Kartet viser valgt type gårdskart for eiendommen man har søkt på. I tillegg vises bakgrunnskart for gjenkjenneelse. Arealstatistikken viser arealer i dekar for alle teiger på eiendommen. Det kan forekomme avrundingsforskjeller i arealtallene.

Ajourføringsbehov meldes til kommunen.

Arealressursgrenser
 Eiendomsgrenser
 Driftssenterpunkt

**Saksfremlegg**

Utv.saksnr.	Utvalg	Møtedato
27/19	Bindal formannskap	29.05.2019
	Rådet for mennesker med nedsatt funksjonsevne og eldre	
	Bindal kommunestyre	

Årsmelding 2018 for Bindal kommune

Vedlegg:

- 1 Årsmelding 2018

Rådmannens innstilling

Årsmelding for Bindal kommune for 2018 godkjennes.

Saksopplysninger

Det er utarbeidet årsmelding for kommunens virksomhet for 2018. Nytt i årsmeldingen er at økonomikapittelet er omdøpt til årsberetning og endret noe. Dette som følge av skjerpet krav til kommunens årsmelding.

Årsmeldingen skal behandles av formannskapet som avgir innstilling til kommunestyret. Kontrollutvalget behandlet den 13.05.19 årsmeldingen sammen med regnskapet. Kontrollutvalget hadde ingen merknader til årsmeldingen.

RÅDMANNEN I BINDAL KOMMUNE, Terråk, 13.05.2019

Knut Toresen
rådmann

Dokumentet er elektronisk godkjent og har derfor ikke signatur.



Årsmelding

2018

Bindal kommune

Bindal – med vind i seglan

**Trygg – Stolt – Samarbeidende -
Fremtidsrettet**

INNHOLDSFORTEGNELSE

Kap. 1	Rådmannens vurdering	Side	3
Kap. 2	Årsberetning	Side	7
Kap. 3	Oppvekst og kultur	Side	18
Kap. 4	Helse og velferd	Side	26
Kap. 5	Plan og utvikling	Side	44

KAP. 1 – RÅDMANNENS VURDERING

Ansatte

Pr. 31.12.2018 var det ansatt 201 personer på fast lønn i Bindal kommune, noe som tilsvarer 164,4 årsverk. Dette er en person mer og 3,4 årsverk mer enn 31.12.2017. Gjennomsnittlig stillingsprosent per ansatt var i 2018 81,8 %, mot 80,3 % i 2017.

Andelen av totalt antall tilsatte og årsverk totalt har hatt følgende fordeling på de enkelte arbeidssteder i perioden 2014 – 2018, og antall årsverk på de enkelte arbeidssteder ved utgangen av 2017 og 2018 var følgende:

Arbeidssted	Andel bemanning 2014	Andel bemanning 2015	Andel bemanning 2016	Andel bemanning 2017 **)	Andel bemanning 2018	Årsverk 31.12.2017*, **)	Årsverk 31.12.2018*)
Sentraladm.	6,58 %	5,98 %	5,18 %	6,71 %	5,96 %	10,80	9,80
Oppv./kultur	5,23 %	3,88 %	5,07 %	5,24 %	4,56 %	8,44	7,49
Skole	12,08 %	14,84 %	15,64 %	15,60 %	15,94 %	25,12	26,21
Barnehage	11,90 %	11,14 %	11,19 %	10,61 %	11,08 %	17,08	18,22
Helse/velferd	7,49 %	7,72 %	8,55 %	6,99 %	8,20 %	11,25	13,48
Institusjon	23,61 %	21,69 %	21,55 %	21,21 %	20,40 %	34,16	33,54
Hjemmetj.	20,65 %	23,50 %	22,74 %	23,48 %	24,04 %	37,81	39,52
Plan/utv.	12,46 %	11,25 %	10,08 %	10,16%	9,82 %	16,38	16,14
Total	100 %	100 %	100 %	100 %	100 %	161,04	164,40

*) Årsverk pr. 31.12. omfatter alle på fast lønn, også de som er sykemeldt og i svangerskapspermisjon med lønn og vikar med fast lønn for denne.

**) Tallene for 2017 er rettet opp, det var i forrige årsmelding sannsynligvis tatt utgangspunkt i tall pr 31.12.2017.

Årsak til økning i årsverk:

Andel bemanning og årsverk tar i denne tabellen utgangspunkt i tall pr 31.12. Det vil være variasjon i måneder som gjør at tallene fra år til år ikke blir helt sammenlignbare. For eksempel kan vakante stillinger, sykemeldinger og svangerskapspermisjoner gi utslag. Både skole og barnehage har elever/barn med helsemessige behov som har ført til ekstra behov for å engasjere ansatte i 2018. I helse/velferd ble det i 2018 engasjert assisterende helse- og velferdssjef og ungdoms-LOS. En fastlegestilling var vakant 31.12.2017 og ble besatt i 2018. Hjemmetjenesten ansatte i 2018 saksbehandler koordinerende enhet og har hatt økt behov for midlertidige engasjement for å imøtekomme tjenestebehov.

Arbeidsmiljøutvalgets aktivitet

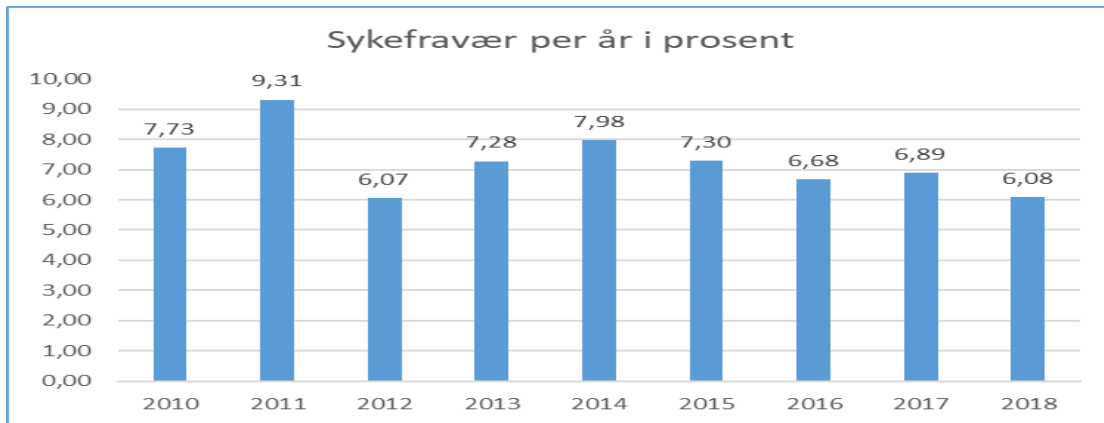
I 2018 ble det holdt 3 møter i arbeidsmiljøutvalget. Følgende saker ble behandlet: årsrapport arbeidsmiljøutvalget 2017, valg av leder og nestleder, avviksrapporter, revisjon av økonomiplan 2019-2022, velferdstiltak 2019, rapportering om sykefravær, budsjett og økonomiplan 2019-2022 samt referatsaker. Det utarbeides særskilt årsmelding som framlegges for arbeidsmiljøutvalget.

Sykefravær

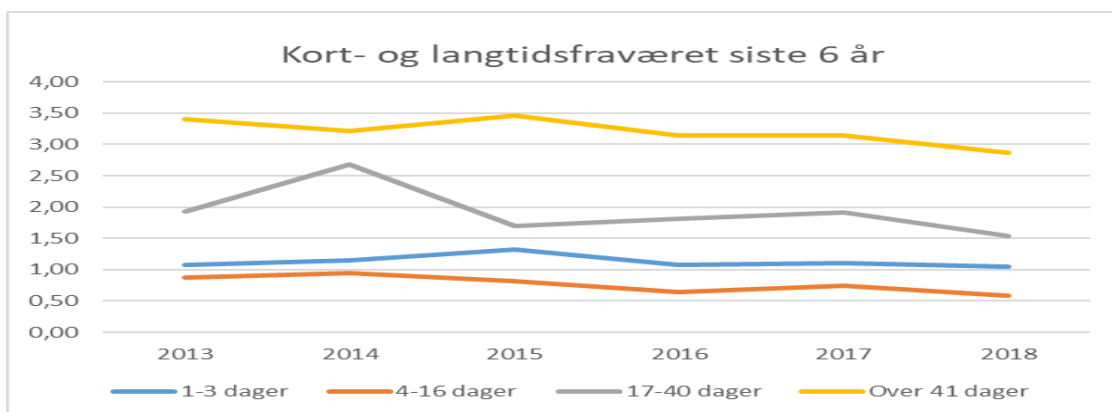
Sykefraværet i 2018 var på 6,08 %. Dette er en nedgang på nærmere 12 % fra 2017, da sykefraværet var på 6,89 %. Siden 1997 har sykefraværet vært lavere kun ett år, i 2012 da det var på 6,07. Alle tall inkluderer egenmeldt fravær og fravær ved egne barns sykdom. Størst reduksjon er det på institusjon og i helse/velferd, med en reduksjon på omtrent 50 % fra 2017 til 2018.

Sør-Helgeland bedriftshelsetjeneste SA gjennomførte i 2018 målrettet helsekontroll for ansatte i uteavdelingen og renhold i plan- og utviklingssektoren. I tillegg er det gjennomført to kurs i forflytningsteknikk ved sykehjemmet. Rapport om sykefraværet utarbeides jevnlig. Kommunestyret og arbeidsmiljøutvalget orienteres to ganger i året om sykefraværet.

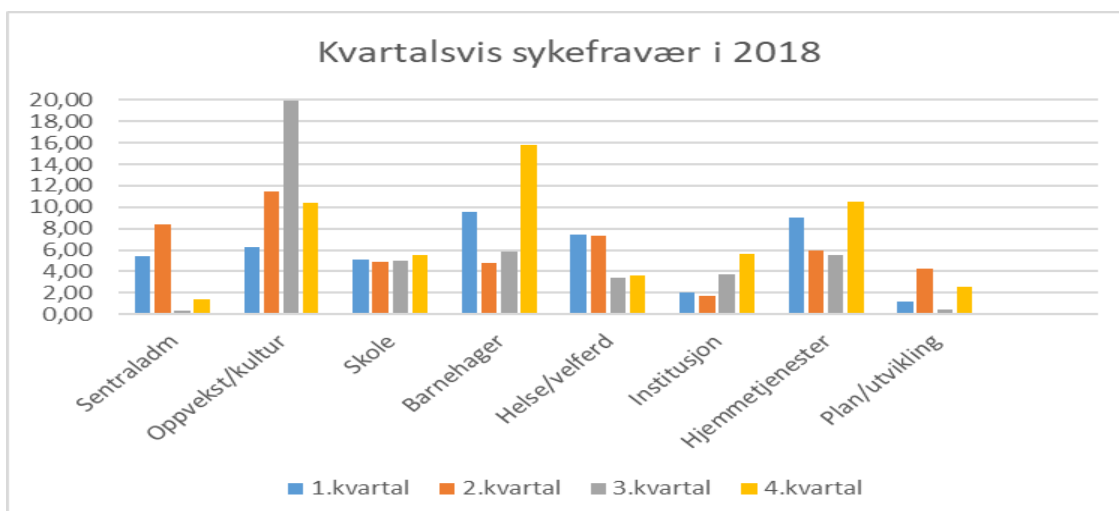
Sykefraværsutvikling



Kort- og langtidssykefravær siste 6 år



Kvartalsvis sykefravær i 2018



Gjennomsnittsalder

Gjennomsnittsalderen i Bindal kommune pr. 30.10.2018 var for undervisningspersonalet på 48,8 år, hvorav kvinner 45,5 år og menn 53,9 år. For øvrige ansatte var gjennomsnittsalderen på samme tidspunkt på 48,5 år, hvorav kvinner 48,4 år og menn 49,2 år. Kommunen må jobbe aktivt for å sikre framtidig rekruttering og for å løse utfordringen alderssammensetningen i befolkningen gir.

Antall saker og møter i politiske organ

	2014		2015		2016		2017		2018	
	Møter	Saker	Møter	Saker	Møter	Saker	Møter	Saker	Møter	Saker
Kommunestyre	8	147	10	153	8	116	8	148	7	121
Formannskap	14	85	10	60	8	57	11	61	13	65
Fondsstyre	6	21	5	19	6	16	6	23	3	8

Befolkningsutvikling

År	2008	2009	2010	2011	2012	2013	2014	2015	2016	2017	2018	2019
Pr. 1. jan	1631	1616	1601	1592	1562	1545	1503	1482	1465	1473	1486	1450

I de siste årene der vi har hatt innflytting av flyktninger har folketallet hatt en positiv utvikling. I 2018 er vi dessverre tilbake til den trenden som man har sett gjennom flere tiår, noe som for 2018 innebar en nedgang i folketallet på 36 personer.

Denne årsmeldingen er i hovedsak bygget opp på samme måte som tidligere år. Det er en endring som innebærer at tidligere års kap. 2 «økonomi» er omdøpt og endret til en «årsberetning» som belyser den pliktige informasjonen, og er utarbeidet i tråd med bestemmelsene i kommuneloven og forskrift om årsregnskap og årsberetning

Det er i årsmeldingen lagt vekt på beskrivelser av de ulike tjenester for å kunne gi et bilde av kompleksiteten i kommunens oppgaver. Det er for noen områder vist til KOSTRA-tall som kan gi et bilde av Bindal kommunes ressursbruk sammenlignet med andre kommuner. I tillegg har meldingen et kapittel der sentrale nøkkeltall og årsaksforhold beskrives.

Regnskapsresultatet for 2018 viser et mindreforbruk på kr. 4.797.442,96. Det er redegjort for hovedårsaker i kap. 2. En viktig årsak er merinntekt tilskudd bredbånd på kr. 3.657.000.- som regnskapsmessig måtte flyttes fra investering til drift. I regnskapsskjema samt i sektorenes kapitler er det gjort rede for vesentlige avvik. Det er i løpet av 2018 foretatt nødvendige budsjettreguleringer som gjelder utgifter og inntekter – deriblant havbruksfondet. Havbruksfondet har bidratt sterkt til meldingsårets netto driftsresultat. Midler på disposisjonsfond er en god og nødvendig base for å kunne møte framtidens utfordringer. Kommunens langsiktige gjeld har økt fra 70,2 millioner kroner i 2017 til 144,3 millioner kroner i 2018. I tillegg til skole-/hallprosjektet står kommunen foran investeringer som gjelder utbedring av Bindal sykehjem, samlokalisering og omsorgsboliger. Status for disse prosjektene er beskrevet i kap. 4 – helse og velferd.

Administrasjonen vil våren 2019 starte arbeidet med å utarbeide en ny økonomiplan som kan kunne gi en god og forsvarlig drift med en økonomi som ivaretar våre økonomiske forpliktelser. Arbeidet med budsjett og økonomiplan er løpende prosesser. Budsjett disiplinen i kommunen er god. Vi har fremdeles potensiale i å ha flere interne budsjettreguleringer i løpet av året. Å ha kunnskap om budsjettet samt føle eierskap til budsjettet er vesentlig når det gjelder budsjettoppfølging og budsjett disiplin. Vi har også i 2018 hatt flere formelle møtearenaer med tillitsvalgte. Samhandlingen og tonen er god. Vi ser at det for noen stillinger blir større utfordringer med å rekruttere, og det er enighet om at det i 2019 skal startes et rekrutteringsprosjekt der det skal lages en strategi for rekrutteringsarbeidet.

Omstillingsprosjektet er i 2019 inne i sitt femte av seks år. I god tid før utgangen av 2020 må kommunestyret ta stilling til hvordan arbeidet eventuelt skal videreføres. Jeg tenker da både på Bindal Utvikling AS, men like mye på nødvendige ressurser for å jobbe med eksisterende og nye leietakere i Brukstopmta Næringspark AS. Selskapene har i god dialog med kommunen begynt arbeidet med å se på tiden etter omstillingsperioden. Det foregår mye og godt arbeid i begge selskap, men det er et paradoks at antall saker i kommunens fondsstyre er rekordlavt. Det må dog anføres at søknader med søknadsbeløp over kr. 200.000.- behandles i kommunestyret. De siste årene har det vært flere søknader som har blitt behandlet i kommunestyret, der gode prosjekter er blitt gitt tilskudd. En del av evalueringsarbeidet framover bør uansett se på hvorfor ikke flere av prosjektene i Bindal Utvikling AS fører til søknader til Bindal kommunes næringsfond.

Bindal kommune får gode tilbakemeldinger på de tjenestene vi utfører, og det er få klager. Jeg retter en stor takk til de ansatte som gjør en veldig god jobb for fellesskapets beste. Til slutt vil jeg takke politikere og samarbeidspartnere for et godt samarbeid i året som har gått. Jeg opplever at det er en god relasjon mellom kommunestyret og administrasjonen, med en felles forståelse for de ulike roller vi har i samspillet.

Bindal, 28.03.19

Knut Toresen
Rådmann

KAP. 2 - ÅRSBERETNING

Rådmannen legger fram årsmelding og årsberetning i ett dokument. Årsberetningen belyser den pliktige informasjonen, og er utarbeidet i tråd med bestemmelsene i kommuneloven og forskrift om årsregnskap og årsberetning. Årsmeldingen gir en utdypet beskrivelse av de enkelte tjenester. Regnskapet ble formelt avlagt 15. februar 2019, og sammen med årsberetningen gir dette en beskrivelse av resultater og utviklingstrekk i driftsregnskapet, investeringsregnskapet og balanseregnskapet. Faktorer som påvirker resultat og finansiell stilling er belyst i noter og utdypende kommentarer til regnskapet.

Regnskapet er avlagt etter regnskapsforskrifter som gjelder for kommuner og fylkeskommuner.

Frist for avleggelse av årsregnskap er 15. februar fra økonomisjefens side, og regnskapet skal være forelagt kommunestyret innen 1.7.

De kommunale forskriftene baserer seg på anordningsprinsippet. Dette tilsier at regnskap skal belastes og godskrives med utgifter og inntekter det året disse oppstår, slik at de regnskapstall som fremkommer for 2018 vedrører dette året.

Det kommunale regnskapet har tre deler:

- **Driftsregnskap**

I driftsregnskapet føres kommunens driftsutgifter og driftsinntekter, herunder renter som en har gjennom året. Driftsregnskapet viser årlige avskrivninger, som er årlige kostnader som følge av forbruk av aktiverte driftsmidler. Avskrivningene påvirker kommunens brutto driftsresultat, men blir nullstilt slik at netto driftsresultat er upåvirket av denne kostnaden. Netto driftsresultat i kommunen er derimot belastet med årets avdrag som er den utgift relatert til forbruk av aktiverte driftsmidler som skal påvirke kommunens driftsresultat etter gjeldende regnskapsregler. Årsaken til at avskrivningene blir vist i regnskapet er bl.a. at beslutningstakere og regnskapsbrukerne skal se denne kostnaden presentert i regnskapet og vurdere denne i forhold til kommunens driftsresultat og avdragsutgifter.

- **Investeringsregnskap**

I investeringsregnskapet føres alle utgifter og inntekter som vedrører nybygg og nyanlegg, samt startlån.

- **Balanseregnskap**

I balanseregnskapet skal status for kommunale eiendeler, gjeld og bokført egenkapital framkomme. I balanseregnskapet er anleggsmidler definert som eiendeler bestemt til varig eie eller bruk for kommunen. Andre eiendeler er omløpsmidler. Anleggsmidler som har en begrenset levetid blir avskrevet hvert år. I kommunal sektor blir lineære avskrivninger brukt. Dvs. at avskrivningsgrunnlaget blir fordelt likt over avskrivningstiden. De årlige avskrivningene blir dermed like store for det enkelte anleggsmiddel. Avskrivningene starter året etter at anleggsmidlet er tatt i bruk.

Økonomisk oversikt - Drift

Tall i 1000 kroner	Regnskap 2018	Regulert budsjett 2018	Opprinnel ig budsjett 2018	Regnskap 2017
DRIFTSINNEKTER				
Brukerbetalinger	-5 919	-6 631	-7 358	-6 521
Andre salgs- og leieinntekter	-19 411	-17 851	-15 711	-16 745
Overføringer med krav til motytelse	-22 169	-27 523	-25 966	-20 463
Rammetilskudd	-70 925	-71 904	-73 785	-72 182
Andre statlige overføringer	-31 205	-20 842	-3 602	-12 845
Andre overføringer	-3 573	-6 307	-3 055	-4 074
Inntekts- og formuesskatt	-40 198	-38 038	-35 279	-37 248
Eiendomsskatt	-14 159	-14 173	-14 173	-15 068
Andre direkte og indirekte skatter	-2 624	-2 624	-2 624	-2 624
Sum driftsinntekter	-210 182	-205 892	-181 553	-187 771
DRIFTSUTGIFTER				
Lønnsutgifter	104 186	102 290	103 669	103 083
Sosiale utgifter	18 616	21 138	20 696	18 936
Kjøp av varer og tjen. som inngår i komm. tjenesteprod.	25 803	24 844	23 561	25 955
Kjøp av tjenester som erstatter kommunens tjenesteprod.	15 275	16 674	16 739	15 269
Overføringer	13 680	12 947	13 254	14 389
Avskrivninger	8 219	8 215	7 925	7 773
Fordelte utgifter	-3 127	-3 319	-2 969	-3 074
Sum driftsutgifter	182 653	182 788	182 874	182 331
Brutto driftsresultat	-27 529	-23 104	1 322	-5 440
EKSTERNE FINANSINNEKTER				
Renteinntekter og utbytte	-1 048	-951	-934	-763
Mottatte avdrag på lån	-21	-50	-160	-178
Sum eksterne finansinntekter	-1 069	-1 001	-1 094	-941
EKSTERNE FINANSUTGIFTER				
Renteutgifter og låneomkostninger	2 194	2 426	2 426	1 486
Avdrag på lån	5 327	4 890	4 629	4 455
Utlån	27	50	50	18
Sum eksterne finansutgifter	7 548	7 366	7 105	5 959
Resultat eksterne finanstransaksjoner	6 479	6 365	6 011	5 018
Motpost avskrivninger	-8 219	-8 215	-7 925	-7 773
Netto driftsresultat	-29 270	-24 953	-593	-8 195
BRUK AV AVSETNINGER				
Bruk av tidligere års regnskapsmessige mindreforbruk	-5 439	-5 439	0	-3 431
Bruk av disposisjonsfond	-5 749	-5 749	-4 519	-2 637
Bruk av bundne fond	-2 717	-5 315	-5 124	-3 604
Bruk av likviditetsreserven	0	0	0	0
Sum bruk av avsetninger	-13 905	-16 502	-9 643	-9 671

AVSETNINGER

Overført til investeringsregnskapet	0	250	250	0
Avsatt til dekning av tidligere års r.messige merforbruk	0	0	0	0
Avsatt til disposisjonsfond	33 683	33 683	6 918	8 253
Avsatt til bundne fond	4 694	7 522	3 068	4 175
Avsatt til likviditetsreserven	0	0	0	0
Sum avsetninger	38 377	41 456	10 236	12 428

Regnskapsmessig mer-/mindreforbruk	-4 797	0	0	-5 439
---	---------------	----------	----------	---------------

Driftsregnskapet viser et positivt brutto driftsresultat på 27,5 millioner kroner. Dette er 4,4 millioner kroner høyere enn regulert budsjett for 2018 og 22,1 millioner kroner høyere enn regnskap året før.

Netto driftsresultat er positivt på 29,3 millioner kroner, og er 4,3 millioner kroner høyere enn budsjettet og hele 21 millioner kroner høyere enn i 2017. Netto driftsresultat utgjør 13,93 % av driftsinntektene. For kommunene samlet er det anbefalt av Teknisk beregningsutvalg for kommunal og fylkeskommunal økonomi at netto driftsresultat over tid bør ligge på minimum 1,75 prosent av driftsinntektene.

Netto driftsresultat er høyere enn forutsatt i regulert budsjett, og skyldes i hovedsak tilskudd til bredband som ble flyttet fra investering til drift. Etter pliktige og vedtatte avsetninger gjøres regnskapet opp med et regnskapsmessig mindreforbruk på 4,8 millioner. Resultatet inkluderer tilskudd til bredband på kr 3 millioner hvor utgiftene vil komme senere.

Driftsinntekter

Kommunens samlede driftsinntekter økte med 11,93 % til 210,2 millioner kroner fra 2017 til 2018. Dette skyldes i hovedsak inntekter fra havbruksfondet.

Skatt på inntekt og formue utgjorde 40,2 millioner kroner i 2018 – en vekst på 7,9 %. Dette er 2,2 millioner kroner høyere enn lagt til grunn i regulert budsjett. Skatteveksten på landsbasis ble 3,8 %.

Rammetilskuddet ble på 71 millioner kroner, 1 million kroner mindre enn budsjettet. Eiendomsskatten ble redusert fra 15 millioner kroner i 2017 til 14,1 millioner kroner i 2018, som var i tråd med budsjettet, og skyldes i hovedsak eiendomsskatt på kraftverk.

Inntekter fra brukerbetaling, salgs- og leieinntekter er 25,3 millioner kroner, og er kr 848 000,- høyere enn regulert budsjett. Merinntektene skyldes i hovedsak konsesjonskraftsalg, kr 547 000,-.

Andre inntekter ble til sammen 59,6 millioner kroner i 2018, en merinntekt på kr 2,3 millioner kroner i forhold til regulert budsjett. Merinntekten skyldes i hovedsak at sykepengerefusjoner ikke har vært fullt ut budsjettet, 1,1 millioner kroner, ettersom inntekter og utgifter vanligvis

går mot hverandre. Resten av avviket er stort sett knyttet opp mot øremerkede tilskudd, som avsettes til bundne fond og benyttes i 2019.

Skatte- og rammetilskuddsgrad

- viser hvor stor del av kommunens driftsutgifter som dekkes av skatteinntektene og rammetilskuddet.

	2015	2016	2017	2018
Rammetilskudd	70 355 327	71 070 264	72 181 936	70 924 502
Skatteinntekter	32 052 013	35 427 173	37 247 943	40 198 179
Skatt- og rammetilskuddsgrad	61,27 %	62,95 %	60,01 %	60,83 %

Skatteinntekter

Tabellen nedenfor angir først hvor mye skatteoppkreveren innfordret av skatt og arbeidsgiveravgift de ulike år, deretter hvor mye kommunens andel av skatt på formue og inntekt utgjorde. Beløp oppgitt i hele tusen kroner.

	2013	2014	2015	2016	2017	2018
Innfordret i alt	101 249	99 864	106 391	113 878	119 219	117 077
Kommunens andel	30 859	30 493	32 052	35 527	37 248	40 198

Kraftrelaterte inntekter

	2015	2016	2017	2018
Konsesjonskraftsalg	3 399 453	2 102 852	3 327 238	5 546 662
Konsesjonsavgifter	2 623 784	2 623 784	2 623 784	2 623 784
Eiendomsskatt på kraftanlegg	11 453 954	10 764 769	10 940 434	9 464 826
Naturressursskatt	5 797 880	6 114 724	6 098 840	6 512 718
Sum kraftrelaterte inntekter	22 275 071	21 606 129	22 990 296	24 147 990

Driftsutgifter

Kommunens samlede driftsutgifter økte med kun 0,17 % til 182,7 millioner kroner i 2018.

Lønn og sosiale utgifter utgjorde 122,8 millioner kroner i 2018. Dette er kr 626 000,- mindre enn budsjettet, og kr 783 000,- mer enn i 2017. Lønn og sosiale utgifter økte med kun 0,6 % fra 2017 til 2018.

Kjøp av varer og tjenester utgjorde 41 millioner kroner i 2018, og er likt nivået i 2017. Dette er 0,4 millioner lavere enn budsjettet i 2018.

Andre driftsutgifter er 18,7 millioner kroner i 2018, mot 19,1 millioner kroner i 2017. Dette er et merforbruk på kr 0,9 millioner kroner i forhold til regulert budsjett, og skyldes blant annet at kompensasjon for merverdiavgift ikke har vært budsjettet fullt ut samt en omstridt faktura fra Brønnøy kommune på andel av havbruksfondet.

Finansposter

Eksterne finansinntekter er 1 million kroner i 2018 og i henhold til budsjett.

Eksterne finansutgifter ble 7,5 millioner kroner i 2018 mot budsjettet 7,4 millioner kroner. Dette utgjør en økning på 1,6 millioner kroner i forhold til 2017. Dette skyldes avdrag på lån til investeringer i 2017 samt opptak av lån for investeringer i juli 2018.

Årets avdrag på 5,3 millioner kroner er 2 millioner kroner høyere enn regnskapsforskriftens ramme for minimumsavdrag.

Avsetninger

Driftsregnskapet viser netto avsetninger i 2018 på 24,5 millioner kroner.

Det ble brukt 13,9 millioner kroner av tidligere avsetninger, hvorav 5,4 millioner kroner var overskuddet fra 2017. I tillegg ble det benyttet øremerkede midler avsatt på bundne driftsfond, 2,7 millioner kroner samt 5,7 millioner kroner av disposisjonsfondet. Overskuddet fra 2017, 5,4 millioner kroner, ble vedtatt overført til disposisjonsfond. Totalt i 2018 ble 33,7 millioner kroner overført, hvorav havbruksfondet, 16 millioner kroner, og premieavvik KLP, 4,3 millioner kroner og dette er i tråd med regulert budsjett.

Det er videre avsatt 4,7 millioner kroner til bundne fond som er øremerkede bevilgninger som ikke ble benyttet i 2018.

Årets regnskapsresultat

Ansvar	Tekst	Resultat i forhold til budsjett	Sum
11	Sentrale styringsorganer og fellesutgifter	Positivt	583 777,07
12	Oppvekst og kultur	Positivt	658 652,60
13	Helse og velferd	Positivt	1 474 615,61
14	Plan og utvikling	Positivt	3 168 662,12
18	Frie inntekter og finans	Negativt	-1 088 264,44
	MINDREFORBRUK		4 797 442,96

Hovedårsak til positivt resultat i forhold til budsjett, ansvar 1.1.:

Merinntekt konsesjonskraftkr 546 662,-

Sum

kr 546 662,-

Hovedårsak til positivt resultat i forhold til budsjett, ansvar 1.2.:

Merforbruk Terråk skole/SFO kr - 64 000,-

Mindreforbruk voksenopplæring kr 99 000,-

Mindreforbruk barnehage kr 116 000,-

Merforbruk kulturskole kr - 71 000,-

Mindreforbruk introduksjonsordningenkr 467 000,-

Mindreforbruk flyktninger kr 86 000,-

Mindreforbruk skoleskysskr 59 000,-

Sum

kr 692 000,-

Hovedårsak til positivt resultat i forhold til budsjett, ansvar 1.3.:

Merforbruk helsestasjon	kr	- 68 000,-
Merforbruk jordmor	kr	- 71 000,-
Mindreforbruk barnevern	kr	1 216 000,-
Merforbruk hjemmetjenesten	kr	- 582 000,-
Mindreforbruk Bindal sykeheim	kr	1 042 000,-
Sum	kr	<u>1 537 000,-</u>

Hovedårsak til positivt resultat i forhold til budsjett, ansvar 1.4:

Tilskudd bredband (flyttet fra investering til drift)	kr	3 657 000,-
Mindreforbruk brann	kr	- 263 000,-
Mindreforbruk plan og utvikling	kr	- 257 000,-
Sum	kr	<u>3 169 000,-</u>

Hovedårsak til negativt resultat i forhold til budsjett, ansvar 1.8.:

Merforbruk renter/avdrag	kr	217 000,-
Premieavvik/premiefond	kr	164 000,-
Merinntekt skatt/rammetilskudd/havbruksfond	kr	<u>533 000,-</u>
Sum	kr	<u>914 000,-</u>

Avvik sett oppimot regnskapsskjema

I regnskapsskjema 1A er det vesentlige avvik mellom regnskap og budsjett på posten Andre generelle statstilskudd, kr 10 363 714,-. Dette skyldes at integreringstilskuddet på kr 7 671 500,- er feilbudsjettet på art 700 i stedet for på art 810, jfr. regnskapsskjema 1B, oppvekst- og kultursektor. I tillegg er tilskudd til bredband, kr 3 056 910,- overført fra investering til drift hvor budsjettet lå i investering. Tilskuddet er budsjettet på art 890 i stedet for art 810.

I regnskapsskjema 2A er det vesentlig avvik mellom regnskap og budsjett på Investeringer i anleggsmidler, kr 37 995 061,-. Dette skyldes at det ble investert vesentlig mindre enn budsjettet i 2018.

Investeringer og finansiering**Økonomisk oversikt -
Investering**

Tall i 1000 kroner	Regnskap 2018	Regulert budsjett 2018	Opprinnelig budsjett 2018	Regnskap 2017
INNETEKTER				
Salg driftsmidler og fast eiendom	-105	-205	0	-82
Andre salgsinntekter	-2	0	0	-84
Overføringer med krav til motytelse	0	-700	-14 125	-63
Kompensasjon for merverdiavgift	-14 128	-25 112	-23 205	-2 717
Statlige overføringer	0	0	0	533
Andre overføringer	0	-5 975	-6 532	-1 841
Renteinntekter, utbytte og eieruttak	0	0	0	0

Sum inntekter	-14 236	-31 992	-43 861	-4 253
----------------------	----------------	----------------	----------------	---------------

UTGIFTER

Lønnsutgifter	589	100	100	473
Sosiale utgifter	157	0	0	98
Kjøp av varer og tjen. som inngår i komm. tjenesteprod.	65 255	92 815	109 012	13 047
Kjøp av tjenester som erstatter kommunens tjenesteprod.		0	0	0
Overføringer	16 368	27 450	25 542	2 747
Sum utgifter	82 369	120 365	134 654	16 365

FINANSIERINGSTRANSAKSJONER

Avdrag på lån	678	668	668	652
Utlån	746	0	0	384
Kjøp av aksjer og andeler	745	752	752	4 201
Sum finansieringstransaksjoner	2 168	1 420	1 420	5 236

Finansieringsbehov	70 302	89 793	92 213	17 348
---------------------------	---------------	---------------	---------------	---------------

FINANSIERING

Bruk av lån	-63 313	-79 348	-85 193	-9 730
Mottatte avdrag på utlån	-285	-295	-295	-335
Bruk av disposisjonsfond	-6 022	-9 475	-6 050	-6 536
Bruk av bundne investeringsfond	0	0	0	-500
Bruk av bundne driftsfond	-682	-675	-675	-247
Sum finansiering	-70 302	-89 793	-92 213	-17 348

Udekket / Udisponert	0	0	0	0
-----------------------------	----------	----------	----------	----------

Årets investeringsregnskap viser samlede investeringer i anleggsmidler inklusive merverdiavgift på 82,4 millioner kroner. Dette er en økning på 66 millioner kroner fra 2017. Det er mindreforbruk på 38 millioner i forhold til budsjett 2018, og skyldes i hovedsak skole/hallutbyggingen som har et mindreforbruk på 28,5 millioner. Kostnadene vil komme i 2019.

De største investeringsutgiftene i 2018 har vært:

- Boliger kr 2 961 539
- Terråk skole/hall kr 62 578 606
- Industrikai kr 7 480 000

Balanseregnskapet

Tall i 1 kroner	Regnskap 2018	Regnskap 2017
EIENDELER		
ANLEGGSMIDLER		
Faste eiendommer og anlegg	242 943 393	172 083 919
Utstyr, maskiner og transportmidler	6 826 538	9 477 364
Utlån	6 819 532	6 379 667
Aksjer og andeler	24 687 564	23 942 743
Pensjonsmidler	272 391 377	238 040 201
Sum anleggsmidler	553 668 404	449 923 894
OMLØPSMIDLER		
Kortsiktige fordringer	26 908 321	21 035 117
Premieavvik	15 510 207	13 988 642
Aksjer og andeler	0	0
Sertifikater	0	0
Obligasjoner	0	0
Kasse, postgiro, bankinnskudd	98 343 909	65 187 909
Sum omløpsmidler	140 762 438	100 211 668
Sum eiendeler	694 430 841	550 135 562
EGENKAPITAL OG GJELD		
EGENKAPITAL		
Disposisjonsfond	-62 232 556	-40 320 167
Endringer i regnskapsprinsipp som påvirker AK (investering)	0	0
Endringer i regnskapsprinsipper som påvirker AK (drift)	62 732	62 732
Bundne driftsfond	-15 831 640	-14 537 565
Ubundne investeringsfond	-2 431 780	-2 431 780
Bundne investeringsfond	0	0
Endring av regnskapsprinsipp investering	0	0
Endring av regnskapsprinsipp drift	0	0
Regnskapsmessig mindreforbruk	-4 797 443	-5 438 799
Regnskapsmessig merforbruk	0	0
Udisponert i investeringsregnskapet	0	0
Udekket i investeringsregnskapet	0	0
Likviditetsreserve	0	0
Kapitalkonto	-120 029 364	-88 073 580
Sum egenkapital	-205 260 051	-150 739 160
GJELD		
LANGSIKTIG GJELD		
Pensjonsforpliktelser	-306 425 164	-291 922 308
Ihendehaverobligasjonslån	0	0
Sertifikatlån	0	0
Andre lån	-152 816 055	-77 495 902
Sum langsiktig gjeld	-459 241 219	-369 418 210
KORTSIKTIG GJELD		
Kassekredittlån	0	0
Annen kortsiktig gjeld	-29 929 571	-29 978 193
Premieavvik	0	0
Sum kortsiktig gjeld	-29 929 571	-29 978 193

Sum egenkapital og gjeld	-694 430 841	-550 135 562
---------------------------------	---------------------	---------------------

Ubrukte lånemidler	24 777 081	6 742 796
Andre memoriakonti	385 000	385 000
Motkonto for memoriakontiene	-25 162 081	-7 127 796

Sum memoriakonti	0	0
-------------------------	----------	----------

Eiendeler

Sum eiendeler har økt med 144,3 millioner kroner til 694,4 millioner kroner fra 2017 til 2018.

Anleggsmidler

Bindal kommune har anleggsmidler verdsatt til 553,7 millioner kroner. Økningen på 103,7 millioner kroner fra 2017 til 2018 er resultatet av aktivering av nye anleggsmidler fratrukket avskrivninger av eksisterende anlegg. Det er først og fremst bygg under arbeid som har økt, og består av skole/hall og boliger.

Utlån har økt med kr 440 000, og består av netto endring i startlånsportefølgen. Videre er pensjonsmidlene økt med 34,4 millioner kroner.

Omløpsmidler

Omløpsmidlene er økt med 40,6 millioner kroner. Dette skyldes økning i kommunens likvide beholdning, og må sees i sammenheng med avsatte midler til disposisjonsfond og ubrukte lånemidler.

Kortsiktig gjeld

Kortsiktig gjeld er på 29,9 millioner kroner i 2018 og var på samme nivå i 2017.

Arbeidskapital

Arbeidskapitalen er differansen mellom omløpsmidler og kortsiktig gjeld, og gir et godt bilde av kommunens økonomiske handlefrihet. Arbeidskapitalens driftsdel beskriver kommunens likvide stilling og er definert som:

$$\begin{aligned}
 & \text{Sum omløpsmidler (OM)} \\
 & - \text{fond (eks disposisjonsfond)} \\
 & - \text{ubrukte lånemidler (ULÅN)} \\
 & - \text{kortsiktig gjeld (KG)} \\
 = & \text{Arbeidskapitalens driftsdel}
 \end{aligned}$$

Tabellen nedenfor viser utviklingen av arbeidskapitalens driftsdel.

	2014	2015	2016	2017	2018
OM	84 378 311	92 170 981	91 969 096	100 211 668	140 762 437
- fond	11 824 296	12 166 532	14 213 080	14 537 565	15 831 639
-ULÅN	5 025 012	6 623 988	6 124 988	6 742 796	24 777 081
-KG	23 022 873	26 606 873	23 266 108	29 978 193	29 929 571
=AK drift	44 506 130	46 773 588	48 364 920	48 953 114	70 224 146

Egenkapital

Egenkapitalen er økt fra 2017 til 2018 med 54,5 millioner kroner.

Hovedforklaringen til økningen er avsetningen til disposisjonsfond på 33,7 millioner kroner samt avsetning til bundne fond på 4,7 millioner kroner. Øvrige endringer er relatert til resultateffekter i drifts- og investeringsregnskapet, samt endringer i kapitalkontoen.

Langsiktig gjeld

Kommunens langsiktige gjeld og forpliktelser er økt med 89,8 millioner kroner til 459,2 millioner kroner fra 2017 til 2018. Dette består av lånegjeld og pensjonsforpliktelser. Pensjonsforpliktelser er økt med 14,5 millioner kroner, og må ses i sammenheng med pensjonsmidlene. Kommunens låneportefølge er på 152,8 millioner kroner, av dette utgjør startlån (videreutlån) 8,5 millioner kroner.

Tabellen nedenfor viser utviklingen i kommunens langsiktige gjeld, ekskl. startlån i % av driftsinntekter og pr. innbygger.

	2014	2015	2016	2017	2018
Lån (LG)	62 588 516	82 531 298	65 399 158	70 241 744	144 258 012
% av driftsinntekter (LG/DI)	37,90 %	48,69 %	36,65 %	37,40 %	68,63 %
Pr. innbygger	42 232	56 335	44 398	47 269	99 488
Innbyggere 31.12	1 482	1 465	1 473	1 486	1 450

HOVEDTREKKENE I DEN ØKONOMISKE UTVIKLINGEN I 2018

Netto resultatgrad

Driftsresultatet framkommer som differansen mellom kommunens utgifter og inntekter. Driftsresultatet tilsvarer det kommunen har av handlefrihet til investeringer og avsetninger. Tabellen nedenfor angir kommunens driftsinntekter, netto driftsresultat i perioden i kroner og netto driftsresultat i prosent av sum driftsinntekter.

	2015	2016	2017	2018
Sum driftsinntekter (DI)	169 485 923	178 404 986	187 770 663	210 181 593
Netto driftsresultat (ND)	2 854 694	9 783 019	8 195 319	29 269 787
Netto resultatgrad (ND/DI)	1,68 %	5,48 %	4,36 %	13,93 %
Premieavvik	2 353 479	132 344	495 526	1 521 565
Korr netto resultatgrad (korrigert for premieavvik)	3,07 %	5,40 %	4,10 %	13,20 %

Netto resultatgrad forteller hvor stor del av driftsinntektene som kan benyttes til finansiering av investeringer og avsetninger.

Gjennomsnittlig netto resultatgrad i økonomiplanperioden var 6,36 %.

Finansielle nøkkeltall i prosent av driftsinntektene	2015	2016	2017	2018
Bto driftsresultat	1,39	5,19	2,90	13,10
Avdrag	3,24	3,53	2,37	2,53
Renter	0,97	1,05	0,79	1,04
Nto driftsresultat	1,68	5,48	4,36	13,93
Dispfond	21,12	23,12	21,47	29,61
Gjeld	52,48	40,50	41,27	72,71

Bindal kommune har de siste årene hatt en betydelig bedring i økonomien. Brutto driftsresultat er bedret, noe som indikerer en bedre balanse mellom de løpende driftsinntekter og driftsutgifter.

Et positivt netto driftsresultat har gitt kommunen mulighet til å bygge opp reservene i økonomien ytterligere. I 2018 ble det satt av 33,7 millioner kroner til disposisjonsfond og resultatet for 2018 gir kommunestyret mulighet til å øke dette ytterligere.

Kommunens gjeldsgrad har økt betraktelig i 2018. Dette har sammenheng med et høyt investeringsnivå både i 2017 og 2018. Det er viktig for kommunens langsiktige økonomi at gjelden over tid ikke vokser raskere enn inntektene.

BETRYGGENDE KONTROLL – ETISK STANDARD

Bindal kommune har vedtatt etiske retningslinjer. Kunnskap er nødvendig for at man skal ha bevissthet om temaet. Lederne skal ha etikk på dagsorden i møter med ansatte på alle nivå. Diskusjoner og dialog om etikk er nødvendig for å få en større bevisstgjøring omkring temaet, og hvordan etikk praktiseres i daglig arbeid. Etikk er med i kommunens innkjøpsreglement. Kvalitetssystemet Compilo ble tatt i bruk i juni 2013. I Compilo meldes det avvik. Systemet er en viktig del i arbeidet med å sikre god kontroll. Det er utfordringer med å få alle ansatte å bruke det aktivt, men det jobbes fortløpende med forbedret bruk.

LIKESTILLING OG DISKRIMINERING

Tidligere ble likestilling hovedsakelig definert som likestilling mellom kvinner og menn. I dag snakker vi blant annet om likestilling mellom ulike etniske grupper, grupper med ulike funksjonsevne, grupper med ulike seksuelle legning og grupper med ulike religiøse tilhørighet. Bindal kommune har pr. i dag ingen skrevne mål for likestillingen. Vi skal alle jobbe sammen for at alle skal integreres i lokalsamfunnet, og få like muligheter og plikter til deltakelse. Av kommunens 201 ansatte er det 155 kvinner og 46 menn. Blant kommuneansatte i Bindal er det en lønnsmessig skjevhet. Kvinner hadde i 2018 en gjennomsnittslønn på kr 465 350,- og menn kr 505 960,-. Dette er en differanse på kr 40 610,- som er ca 28 000 kr mindre enn forrige år. Forskjellen skyldes ikke at man betaler ulike lønner til kvinner og menn som har samme type jobb. Gjennomsnittslønn for alle ansatte er kr 474 420,-. Det arbeides kontinuerlig med å etablere språkpraksisplasser i kommunens virksomheter i samarbeid med NAV. Disse tiltakene er direkte rettet mot flyktninger. Det gjennomføres også språkkurs for innvandrere med hjelp av offentlige tilskuddsmidler.

KAP. 3 – OPPVEKST OG KULTUR

Generelt

Det overordnede målet for oppvekst- og kultursektoren er blant annet fortsatt å drive skolen og barnehager i samsvar med de lover og forskrifter som gjelder, og på best mulig måte innenfor de ressursrammer som er tildelt. I kommuneplanens samfunnsdel for Bindal kommune 2014-2024 er følgende 2 hovedmål viktige for sektoren:

Oppvekstsvilkår:

Hovedmålet er at barn og unge i Bindal kommune skal ha et oppvekstmiljø som er trygt og som gir gode utviklingsmuligheter, slik at de blir rustet til å møte samfunnets utfordringer. Dette skal gi positive opplevelser som gjør Bindal til en god kommune å bo i.

Kultur:

Bindal kommune skal legge til rette for et variert kultur- og idrettsliv som gir trivsel, egenaktivitet og opplevelser for alle. Frivillige lag og foreningers virksomhet er verdifull for utviklingen av kulturlivet i Bindal kommune, og skal stimuleres.

Oppvekst- og kulturkontoret

Oppvekst- og kulturkontoret har ansvaret for den kommunale skolen, barnehagene, spesialundervisningen som besørges av den private grunnskolen på Bindalseidet, voksenopplæringen, kulturskolen, bygdetun/museum, bibliotek, og det øvrige kulturområdet.

Det har i 2018, som flere år tidligere, blitt prioritert saksbehandleroppgaver, administrative oppgaver, personalforvaltning og økonomisk styring av sektoren.

Måloppnåelse i virksomhetsplan 2018

- Tilpasse kommunens flyktningetjeneste. **Mål oppnådd**
- Ha sektormøter med årshjul. **Mål oppnådd**

Bindal barnehage

I kommuneplanens samfunnsdel og i barnehagens virksomhetsplan er det satt noen mål som beskriver en god barnehage. Hovedmålet er: Barn og unge skal ha et oppvekstmiljø som er trygt og som gir gode utviklingsmuligheter, slik at de blir rustet til å møte samfunnets utfordringer. Dette skal gi positive opplevelser som gjør Bindal til en god kommune å bo i.

Som delmål står pkt. 3a: «Bindal barnehage skal ha et helhetlig barnehagetilbud som skaper tillit hos foreldre og som er et trygt oppholdssted for barna. Barnehagen skal ha et kvalitetsmessig godt pedagogisk innhold som utvikler barn og forbereder for skole og samfunn. Kommunen skal ha barnehageplasser til alle som ønsker det.»

Resultatindikatorer:	Status:
Full barnehagedekning	Alle som søkte barnehageplass i 2018 fikk dette innvilget.
Pedagoger i alle pedagogstillinger	Vi har pedagoger i alle pedagogstillinger på Kjella og Terråk. På Bindalseidet har vi 0,48 stilling på dispensasjon fra utdanningskravet barnehageåret 2018 / 2019. I tillegg har Bindalseidet dispensasjon fra pedagognormen for inneværende

	barnehageår.
Tilstrekkelig personaltetthet	Som alle år har barnehagene tilpasset sin bemanning til det enhver tid gjeldende barnetall og barn med særskilte behov.
Brukertilfredshet – barn	Muntlige undersøkelser og barnesamtaler viser at barna er tilfredse med sine barnehager.
Brukertilfredshet – foreldre	Resultatet av foreldreundersøkelsen 2018 vises i tabellen nedenfor. Resultatet som vises er for nasjonalt nivå, kommunalt nivå og for den enkelte barnehage. Det er forskjeller mellom kommunens barnehager.
Fastsette beste praksis for 2 fokustema	Gjennomført på alle tre barnehagene.
Internvurdering av kvalitet	Gjennomført etter planen sommeren 2018.

Foreldreundersøkelsen 2018:

	Ute- og innemiljø	Relasjon mellom barn og voksen	Barnets trivsel	Informasjon	Barnets utvikling	Medvirkning	Henting og levering	Tilvenning og skolestart	Tilfredshet
Nasjonalt	4,1	4,5	4,7	4,2	4,6	4,2	4,4	4,5	4,5
Bindal samlet	3,8	4,5	4,7	4,2	4,7	4,2	4,3	4,6	4,3
Bindalseidet	4,2	4,8	4,9	4,5	4,9	4,6	4,4	4,9	4,7
Kjella	4,5	5,0	5,0	4,7	5,0	4,7	4,8	Ikke rel.	5,0
Terråk	3,3	4,2	4,5	3,9	4,3	3,6	4,0	4,1	3,8

På alle spørsmål svarer foreldrene på en 5-punkts skala fra helt enig til helt uenig og svært fornøyd til svært misfornøyd. 5 er beste «karakter».

Bindal barnehage ligger samlet sett nokså likt de nasjonale målingene. Det største avviket ligger på vurdering av ute- og innemiljø, men det er til dels store variasjoner mellom barnehagene i kommunen. Barnehagene skal, ut fra denne undersøkelsen velge ut ett til tre tema som de skal jobbe opp mot i tiden fremover. Vi ser at det er forbedringspotensial.

Delmål 2 er pkt. 3d. «Det skal gis en ordinært og tilpasset undervisning som reduserer behovet for spesialundervisning – tidlig innsats! Det skal utvikles gode støttesystemer, og godt tverrfaglig samarbeid».

Resultatindikatorer:	Status:
Delta i tverrfaglig team	Styrer deltar. Ledende helsesøster koordinerer, og leder tverrfaglig team.
Delta i regional satsning på Sør-Helgeland om tidlig innsats.	Prosjekt gjennomført. Rapport / retningslinjer levert.
Delta i BTI (bedre tverrfaglig innsats) i BYN-prosjektet	Prosjekt gjennomført. Drift igangsatt fra 1.1.2019.
Bruke språkløyper (Udir)	Barnehagene på Bindalseidet og Kjella har gjort dette for pakke 1 og 2.

Delmål 3 er pkt. 3e. «Skole og barnehage skal være sentrale aktører i nærmiljøet, bidra til godt samspill med lokalsamfunnet».

Resultatindikatorer:	Status:
Barnehagen er godt besøkt ved ulike arrangementer.	Foreldre- og besteforeldrekaffe, og lignende er ofte godt besøkt. Foreldremøtene er det litt mer vekslende oppmøte på. Barnehagen på Terråk har videreført sin deltakelse i opplegget «Livsgledebarnehage». I hovedsak dreier dette seg om besøk på Bindal sykehjem.

Delmål 4 er pkt. 3f. «Det skal være et godt skole- og barnehagetilbud i kommunen, med en klar definisjon av nærskoler og skolekretsgrenser – en minstestørrelse på skoler og barnehager må vurderes».

Resultatindikatorer:	Status:
Standarder legges fram	Kommunestyret fattet i sak 73/2018 vedtak om at barnehagen på Kjella skal bestå så lenge den har brukere.

Delmål 5 er pkt. 3g. «Det skal være en bemanning i skoler og barnehager som sikrer at alle barn / elever opplever trygghet og nærhet, og får god oppfølging og blir sett i hverdagen. Det skal arbeides for å utvikle positiv adferd, et godt læringsmiljø og en mobbefri skole og barnehage».

Resultatindikatorer:	Status:
God personaltetthet og kompetanse.	Vi har dessverre ikke greid å rekruttere barnehagelærer inn i de vikariater vi har lyst ledig på Bindalseidet. Hele 10 assistenter fra barnehagene startet høsten 2018 med forberedende kurs for å kunne ta fagbrev som barne- og ungdomsarbeidere. Dette er vi meget godt fornøyd med. Ut over dette skjer mye god barnehagebasert kompetansebygging gjennom arbeidet med beste praksis, BTI, implementering av ny rammeplan og språkløyper fra Udir.
Arrangere lokal fagdag om mobbing.	Ikke gjennomført.
Lokal trivselsplan (handlingsplan mot mobbing) benyttes.	Planen gjennomgås årlig i samlet personale, og skal danne grunnlag for arbeidet mot mobbing i barnehagen.

Delmål 6 er pkt. 3h. «Bindal skal ha helsefremmende skoler og barnehager med fokus på god helse gjennom sunn mat og fysisk aktivitet».

Resultatindikatorer:	Status:
Etterleve lokale planer og kriterier fra Nordland fylkeskommune.	Barnehagene i Bindal ble i 2018 godkjent som helsefremmende barnehager. Prosjektmidler til frukt og grønt tildelt også i 2018.

Terråk skole

Elevenes/barnas forhold til skolen/barnehagen

Skolen har gjennomført nasjonal brukerundersøkelse i 7. og 10.trinn høst 2018.

Det arbeides med klassemiljø i alle klassetrinn. Helsesøster har vennskap som tema på småskolen og pubertet lengre oppe i klassene. Skolen har fast oppfølging i forhold til trivsel og motivasjon på elevsamtalene som gjennomføres 2 ganger pr. skoleår og på utviklings-samtalene med heimene, samt at 4.-7. trinn gjennomfører Spekterundersøkelsen. Helsesøster er på skolebesøk 2 ganger pr. måned, og har individuell oppfølging og klasseoppfølginger.

Elevundersøkelsen viser at ungdomstrinnet trives noe under landssnittet på skolen, men får faglige utfordringer. Elevrådet har trivsel som fokusområde skoleåret 2018-2019.

Tiltak:

- Elevrådsmøter med trivselstiltak, lekser, turneringer
- Elevrådet arrangerer også en tur til Bjørgan hvert år
- Felles skolelunsjer
- Skoleball
- Felles dans for ungdommene i Bindal 8.-10.trinn på Bindalseidet høst 2018
- RVTS har deltatt på en samling for ungdommene i Bindal, tema seksuelle overgrep, kropp og identitet.

Det er noe av det skolen arbeider med i tråd med hovedmålsettingen i samfunnsdelen: *Barn og unge i Bindal kommune skal ha et oppvekstmiljø som er trygt og som gir gode utviklingsmuligheter, slik at de blir rustet til å møte samfunnets utfordringer. Dette skal gi positive opplevelser som gjør Bindal til en god kommune å bo i.*

Eksamensresultater

Arbeidsinnsats og skoleprestasjoner ligger på det jevne. Dersom en sammenligner resultater fra år til år (jf. standpunkt- og eksamenskarakterer), kan det være litt forskjell avhengig av klassenes sammensetninger. Elevene i 10. trinn presterte meget gode resultater i muntlig eksamen i matematikk og naturfag i vår. Skriftlig eksamen i norsk viser at elevene her også presterer over nasjonalt nivå. Elevene har høyt skår på grunnskolepoeng.

Nasjonale prøver for 2018 viser at skolen stort sett ligger på nasjonalt nivå i 8. og 9. trinn, mens vi i år har noe lavere skår for 5. trinn i lesing og skriving, men mye over landsnivået i engelsk.

Antall skysselever

Terråk skole har hatt 35 skysselever til Kjella ungdomsskole, og 1 elev som har tatt hurtigbåt. I 2018 hadde skolen 4 stk. skysselever fra 1.-7.trinn fra Horsfjord til Terråk.

Når det gjelder skysselever med buss fra Åbygda, Helstad, Bangstad, har det vært 18 elever fra 1.-7. trinn.

Foreldreengasjement, samarbeid med foreldre og lokalsamfunn

Foreldrene stiller villig opp. Dette gjelder både ved oppmøte på foreldremøtene, komiteer, lesevake o.s.v. Skolen har i år også hatt et samarbeid med Helselaget, for å organisere skolemåltider. Dette har vært et positivt tiltak, og vi håper på videre samarbeid. Skolen har også hatt skolelunsjer i forhold til helsefremmende skoler. Skolen har fått midler fra Fylkesmannen i Nordland til dette. På generalprøven til skoleballet var det invitert eldre i

kommunene, og frivillighetssentralen stilte opp og fraktet de eldre. Meget godt oppmøte! Skolen har i prosjektet elgjakt i skolen hatt stor støtte og engasjement fra lokale jegere, samt Plahtes Eiendommer. Positivt omdømme for skolen og Bindal. På juleverkstedet hadde vi flere besteforeldre og andre voksne som hjalp til med baking og juletradisjoner. Juleverkstedet ble i 2018 arrangert på Kjella og Terråk. Toppen ble brukt til kafe for 1.-7. trinn. Positive og endringsvillige ansatte og heimer i byggeperioden gjør at vi kan ha juleverksted og andre arrangement. Vi opplever positive ansatte, elever og heimer i byggeår 2 også.

Skolen har fått partnerskapsavtale med Sinkaberg-Hansen, og har utarbeidet en plan for vårt entreprenørskapsarbeid. Elevene er meget engasjerte i innovasjonsarbeidet, og har deltatt på flere innovasjonscamper.

Måloppnåelse i virksomhetsplan 2018

- Alle elever som går ut av skolen skal mestre grunnleggende ferdigheter. **Mål delvis oppnådd**
- Grunnskolen i Bindal skal gi et undervisningstilbud av god kvalitet. **Mål oppnådd**
- Det skal gis en ordinært og tilpasset undervisning. **Mål oppnådd**
- Skolen skal være en sentral aktør i nærmiljøet, **Mål delvis oppnådd**
- Det skal være en bemanning som sikrer alle elever trygghet og nærhet. **Mål oppnådd**
- Bindal skal ha helsefremmende skoler. **Mål delvis oppnådd**

Bindal kulturskole

Bindal kulturskole favner elever fra hele kommunen. I 2018 har undervisningen blitt gjennomført på Terråk skole, på Toppen forsamlingshus og på Bindalseidet friskole. I tillegg har UL Fønix skole- og ungdomskorps øvet på nedlagte Kjella skole. Elevantallet for våren 2018 var 42 elever. Fra høsten gikk elevantallet i kulturskolen ned til 41 elever. Kulturskolen leverer dirigenttjenester til flere korps og kor. Terråk skolemusikk, Bindalseidet skolemusikk, UL Fønix Barne- og Ungdomskorps samt Bindalseidet Songlag har dirigenter som er ansatt i kulturskolen.

Kulturskolen v/ rektor er koordinator for Den kulturelle skolesekken (DKS). Det er et tett samarbeid med Helgeland museum avdeling Bindal om produksjoner for DKS lokalt, og vi bruker ofte museets lokaler til konserter, forestillinger og workshop med mere. Gjennom samarbeidet med Helgeland museum og satsingen vår i barnehager innen DKS når kulturskolen ut til innbyggere i alle aldre i Bindal kommune.

Kulturskolens lærere er meget godt kvalifiserte. Det har i 2018 vært ansatt 5 lærere i kulturskolen, alle i delstillinger.

Ung Kultur Møtes (UKM) er også et satsingsområde i kulturskolen. Vi arrangerer UKM sammen med Sømna, og i 2018 ble arrangementet holdt på Bindalseidet. Flere representanter fra Bindal ble plukket ut til fylkesmønstringen.

Måloppnåelse virksomhetsplan 2018

- Opprettholde tilbudet kulturskolen gir innbyggerne i dag. **Mål oppnådd**
- Tilby undervisning på Bindalseidet, Horsfjord og Terråk. **Mål oppnådd**
- Gjennomføre årlige konserter. **Mål oppnådd**
- Tilby DKS-tilbud til begge skolene. **Mål oppnådd**

Flyktingtjenesten

Bindal kommune mottok flyktinger i 2016 og 2017. Til sammen ble 32 flyktinger bosatt i Bindal, av disse var 11 familiegjeforente og 13 barn under 18 år. Alle ble bosatt på Terråk. Ved utgangen av 2018 var det to 100 %-stillinger ved flyktingtjenesten som flyktingkonsulent og boveileder. I tillegg har deler av helsesøsterstillingen vært knyttet opp mot tjenesten. IMDI utbetalte 7,4 millioner i tilskudd i 2018.

Flyktingtjenesten er vedtatt nedlagt fra og med 01.01.2020. På grunn av at det ikke bosettes nye flyktinger i Bindal kommune så er vi kommet til siste fase i flyktingarbeidet. I følge plan for flyktingarbeid i Bindal kommune er det fire faser i flyktingarbeidet: Utsøkningsfase, Bosettingsfase, Introduksjonsfase og Oppfølgingsfase. Bindal kommune er nå kommet til oppfølgingsfasen der de fleste er ferdig med bosettingsprogrammet og introduksjonsprogrammet og står klar for skole / jobb. Dermed vil de motta offentlige tjenester på lik linje som andre bosatte i kommunen.

Avvik i regnskapet 2018 for funksjon 27500 Introduksjonsordningen

Det var et underforbruk i introduksjonsstønad knyttet til konto 108900 Introduksjonsstønad på kr 465 979,-. Årsaken til dette var at to flyktinger flyttet fra Bindal kommune i løpet av året og ble re-bosatt i andre kommuner. For den ene av disse flyktingene ble det ved første budsjettregulering, i juni 2018, forsøkt rettet ved å budsjettregulere funksjon 85000 Refusjon fra staten gjennom å redusere summen på tilskuddet. Deretter ble det overført en sum til ny kommune, på kr 199 000,- fra funksjon 27500 konto 145000. Dette viste seg å være feil da overføringen til ny kommune skulle utbetales fra funksjon 85000. Dette ble i siste budsjettregulering ført tilbake.

Voksenopplæringen

Voksenopplæringen på Terråk gir opplæring i norsk og samfunnskunnskap som er en del av introduksjonsprogrammet for bosatte flyktinger. Grunnskoleopplæringen til de bosatte flyktinger kjøpes av Nærøy kommune. For å gi best mulig utbytte av norskopplæringen har alle elevene fått språkpraksis hos ulike kommunale og private arbeidsplasser.

Bindal folkebibliotek

Bindal folkebibliotek er et meråpent bibliotek som er betjent 18 timer i uken. Åpningstiden på Bindal folkebibliotek følger rådhusets åpningstid, 18 av disse timene er betjent, resten av tiden er ubetjent. Man får i den ubetjente tiden hjelp til inn- og utlevering av bøker, men kan ikke forvente hjelp utover det.

Biblioteket er tilrettelagt for hørselshemmede med teleslynge både i skranken på biblioteket og i resepsjonen. Biblioteket har også et flyttbart teleslyngeanlegg til bruk ved arrangementer på biblioteket.

I 2018 har det vært 15 språkkafeer på biblioteket i samarbeid med flyktingtjenesten og frivillighetsentralen. Språkkafeene ble holdt i første halvdel av 2018. (Etter sommerferien ble språkkafeene lagt til frivillighetsentralen i forbindelse med lunsjservering og trimtur). Vi hadde ett arrangement i samarbeid med Folkeakademiet. Vilde Bjerke var på turne og fortalte om sin far Andre Bjerke.

Bibliotekstatistikk	2016	2017	2018
Antall lånere:	203	185	177
Antall besøk:	5450	5600	5282

Utlån:	3790	3793	3197
Utlån pr. låner:	18,7	20,5	18,1
Utlån pr. innbygger:	2,6	2,5	2,2

Måloppnåelse virksomhetsplan 2018

- Godt tilgjengelig bibliotek. **Mål oppnådd.**
- Ulike arrangement / temadager: **Mål oppnådd**

Bindal Museum

Bindal kommune har mottatt årsrapport fra Helgeland museum avd. Bindal. Det er denne som danner grunnlag for beskrivelsen under.

Helgeland museum avd. Bindal har i 2018 jobbet med å få innhold i utstillingslokalet. Denne utstillingen inneholder blant annet historien til nordlandsbåten, Bindalsbruket og tømmerdriften i kommunen.

Avdelingen har tradisjonelt tilbudt et DKS-opplegg for alle skoletrinn i Bindal. I tillegg har 8.trinn ved begge skoler vært med årstringen Faragut til Reppen, hvor Tutta Laukholm og Ole Reppen hadde sin tradisjonelle dag med fortelling om båtbyggertradisjoner og livet på en gård for 100+ år siden, der elevene fikk reise med tradisjonell nordlandsbåt, spise tradisjonell bondekost og besøke et båtbyggernaust.

Museet har i tillegg til dette blant annet arrangert pensjonistkafe, presentert vandretstillinger, arrangert konserter, foredrag og musikkteater i samarbeid med andre aktører.

Besøkende	2017	2018
Hvor mange dager var museet åpent	198	235
Barn (skole og barnehage)	89 (tilknyttet DKS)	47 (tilknyttet DKS)
Enkeltbesøk voksne	923	1243
Enkeltbesøk barn og unge	232	140
Personer i grupper, voksne	108	237
Personer i gruppe, barn og unge	123	95
- av disse antall betalende gjester	78	78

Øvrig kulturarbeid

Kulturprisen

Kulturprisen ble i 2018 tildelt Bindalseidet songlag.

Historisk oversikt over kulturmiddelfordeling

Kulturmidler	2014	2015	2016	2017	2018
Idrett	85.000	85.000	88.000	85.000	85.000
Barn og unge	50.000	50.000	50.000	50.000	50.000
Allmenn kultur	40.000	40.000	40.000	40.000	40.000

Bygdekino

Bygdekinoen har hatt kinoforestillinger fordelt på Terråk og på Sørhørsfjord. Filmene som vises er nye, og ofte norgespremierer.

Historisk oversikt over besøkstall på Bygdekinoen

	2014	2015	2016	2017	2018
Sørhørsfjord	475	569	917	348	591
Terråk	307	307	515	560	486

Bassengdrift/Samfunnshus

I 2018 var det kun bassenget på Bindalseidet som var åpent. Dette på grunn av ombygging av skolen på Terråk. Bassenget på Bindalseidet var godt besøkt vinteren, men hadde dessverre bare åpent to kvelder på høsten på grunn av skade / feil med klorsystemet.

Besøkende	Bindalseidet		Terråk		Bindalseidet	Terråk
	Barn	Voksen	Barn	Voksen	Totalt	Totalt
2014	362*	116*	584	303	478*	887
2015	358*	100*	616	362	458*	978
2016	550	220	555	316	770	871
2017	520	136			656	
2018	337	120			457	

Regionalt kultursamarbeid

Vi samarbeider om Ung Kultur Møtes (UKM) med Sømna kommune. I tillegg deltar Bindal i samarbeidet med fylkeskommunen om teaterinstruktør i regionen.

Måloppnåelse virksomhetsplan 2018

- Innbyggerne i Bindal skal få oppleve musikk og teater framført av profesjonelle utøvere.

Mål oppnådd.

- Gi bistand til Nordlandsbåtregattaen og Bindalsdagen. **Mål oppnådd.**
- Arrangere Ung Kultur Møtes (UKM) sammen med Sømna. **Mål oppnådd.**

KAP. 4 – HELSE OG VELFERD

Hovedmål:

- Budsjettkontroll
- Gode, samordnede tjenester
- Trivsel på alle arbeidsplasser

I løpet av året har sektoren igangsatt eller deltatt i en rekke prosjekter. Deltakelsen i slike prosjekter har ført til et høyt aktivitetsnivå og en ambisjon om å videreutvikle driftsoppgavene slik at de kan løses bedre i tiden fremover. Prosjektene kan skilles i to hovedkategorier; investeringer og utvikling av driftsoppgaver:

Overordnede planer:

Strategisk helse- og omsorgsplan

Den aldrende befolkning i Bindal og planens målsetning krever at sektoren gjennomfører relativt store omstillinger i sin drift. En av disse omstillingene er en reduksjon av antall bemannede senger på institusjon og en forberedelse på å yte mer omsorg i omsorgsboliger og private hjem.

Denne omstillingen krever investeringer i nye bygg og fremdriften i disse er gjort rede for senere i meldingen. Omstillingene i drift er også i full gang og i 2018 vedtok kommunestyret et viktig premiss i forhold til utbedring av Bindal sykehjem (sak 53/18):

Bindal kommune skal ha en dekningsgrad på ca. 16 % for sykehjemsplasser til befolkningen over 80 år frem til 2030. Dette er en reduksjon på dagens dekningsgrad på over 25 % og medfører en reduksjon i antallet bemannede senger fra 28 til 23 på Bindal sykehjem. Dette tilsvarer ca. 1 årsverk og er allerede implementert i årsturnus for 2019.

Et foreslått mulig tiltak i planen var å flytte helsestasjon og legekantor til et utbedret Bindal sykehjem, men kommunestyret valgte et alternativ som ikke gjorde en slik flytting mulig. Sent i 2018 startet administrasjonen en mulighetsstudie for en oppgradering av dagens lokaler.

Boligplan

Sektoren har i stor grad bidratt til utarbeidelsen av en boligplan for kommunen. Planen ble vedtatt av kommunestyret 14. desember 2017 og legger opp til bygging av 4 nye omsorgsboliger på Bindalseidet og 8 nye omsorgsboliger på Terråk. I tillegg skal botilbudet til ressurskrevende brukere samlokaliseres på Bindalseidet.

Planens tiltak har blitt videre utredet og planlagt i 2018. For flere av dem har vedtak om investeringer blitt gjennomført. Når det gjelder 8 nye omsorgsboliger på Terråk er 5 av dem planlagt i en utvidelse av Bygg B i tilknytning til Bindal sykehjem. For de resterende boligene har kommunen ervervet den såkalte «gjestgiveri-tomten» på nedre Terråk.

Kommunen har innhentet takst for flere av boligene som skal selges som en del av boligplanen og boligene vil fortløpende bli lagt ut for salg etter nærmere vurdering av boligmarkedet.

Ruspolitisk handlingsplan

Dette arbeidet har ikke blitt fullført i 2018. Bindal fortsetter sin deltakelse i ulike prosjekter i Ytre Namdal og har ytterligere systematisert sitt arbeid med administrasjon av skjenkeløyver.

Arbeidet med en helhetlig plan har likevel blitt stilt i bero fordi Ytre Namdal har vedtatt en plan med tiltak som ikke introduserer noen nye tiltak i forhold til dagens situasjon i Bindal. Det er derfor ikke noe behov for å harmonisere vår plan med våre umiddelbare naboer. Det er en rekke kommuner i Namdalen som har introdusert mer vidtrekkende tiltak enn Bindal og Ytre Namdal, og det er administrasjonens ønske å introdusere disse også i Bindal, men det har liten effekt hvis ikke Ytre Namdal og Bindal gjør dette samtidig.

På denne bakgrunn er det realistisk at en ruspolitisk handlingsplan først kan presenteres for kommunestyret i 2019.

Investeringsprosjekter:

Omfanget av de ulike prosjektene skapte i 2018 en utfordring for administrasjonen. For å sikre tilstrekkelig fremdrift, organisering og ledelse av prosjektene vedtok formannskapet å opprette et midlertidig engasjement som assisterende helse- og velferdssjef. Dette frigjorde helse- og velferdssjef til å lede prosjektene mens det nye engasjementet konsentrerte seg om ledelse av enheter som legekontor, helsestasjon, NAV, folkehelse og fysioterapeuter med driftsavtale.

Utbedring av Bindal sykehjem

I første halvdel av 2018 arbeidet en egen prosjektgruppe med en mulighetsstudie med ON Arkitekter som rådgivere. En rapport som lanserte tre ulike alternativer ble drøftet av kommunestyret i juni 2018, og alternativ 1 kombinert med alternativ 2 ble vedtatt gjennomført med en kostnadsramme på kr 99 344 711,- inkl. mva. og ble vedtatt utredet videre i et forprosjekt.

Forprosjektet ble konkurranseutsatt og i november 2018 ble Sweco AS tildelt oppdraget til en kostnad på kr 4 364 000 ekskl. mva. I tillegg vil flere opsjoner bli tiltrådt avhengig av fremdriften i prosjektet. Forprosjektet er planlagt fremlagt i kommunestyrets møte 25. april 2019.

Forprosjektet er bedt om å prosjektere en utbedring av Bygg A på Bindal sykehjem med 13 ordinære pasientrom og 2 KAD-rom¹. I tillegg skal Bygg B utbedres og det skal bygges 5 nye omsorgsleiligheter i en utvidelse av Bygg B.

Samlokalisering av bo- og aktivitetstilbud for ressurskrevende brukere

I første halvdel av 2018 arbeidet en egen prosjektgruppe med å utarbeide et anbudsgrunnlag for to ulike alternativer med ON Arkitekter som rådgivere. I kommunestyrets møte 21. juni 2018 ble et alternativ som innebærer sanering av eksisterende bygg i Ivarhaugveien, Bindalseidet, valgt med en kostnadsramme på kr 36 076 642,- inkl. mva.

Oppdraget ble konkurranseutsatt som en totalentreprise og 3 entreprenører ga tilbud med TotalBygg Midt-Norge AS som tilbyder med lavest pris. Imidlertid var tilbudet klart over vedtatt kostnadsramme og kommunestyret vedtok i sitt møte 13. desember 2018 å ikke øke

¹ Kommunalt akutt døgnopphold (KAD) er et tilbud i tråd med samhandlingsreformen og skal være et kommunalt alternativ til sykehusinnleggelse.

låneopptaket. Ved utgangen av 2018 hersker det derfor uvisshet om bygget kan la seg realisere innenfor vedtatt kostnadsramme.

De to ovennevnte prosjektene er avhengig av tilskudd fra Husbanken og sektoren har derfor brukt en del ressurser for å sikre at de gjennomføres i henhold til Husbankens veiledere og retningslinjer samt har mulighet til å få tilskudd. Helse- og velferdssjef har derfor deltatt på Husbankens boligkonferanse og fortløpende gjennomført egne møter med Husbanken.

4 nye omsorgsboliger på Bindalseidet

I første halvdel av 2018 arbeidet en egen prosjektgruppe² med å utarbeide et anbudsgrunnlag for et bygg sentralt på Bindalseidet med 4 omsorgsleiligheter og et fellesareal hvor Bindalseidet Pensjonistforening får bruksrett. I kommunestyrets møte 21. juni 2018 ble det vedtatt at rådmannen skulle innhente tilbud for et slikt bygg med en kostnadsramme på kr 17 685 949,- inkl. mva. I samme møte ble en tomt på Bindalseidet, gårds/bruksnummer 34/87 vedtatt ervervet.

Oppdraget ble konkurranseutsatt som en totalentreprise og 3 entreprenører ga tilbud med GL-Bygg AS som tilbyder med lavest pris. Oppgitt pris med opsjoner var innenfor vedtatt kostnadsramme, og kommunen gikk derfor videre med en søknad om investeringstilskudd fra Husbanken. Søknaden ble innvilget med en sum på kr 5 808 000,- i november. Tilskuddet er lavere enn hva administrasjonen har lagt til grunn tidligere og kommunestyret, i møte 13. desember, vedtok derfor å øke lånerammen slik at bygget kan bli realisert.

I følge entreprenørens fremdriftsplan vil bygget bli realisert innen jul 2019. Bygget vil få adresse Parkveien 4 og vil være nabo til barnehagen på Bindalseidet.

Driftsprosjekter:

Bedre Tverrfaglig Innsats (BTI)

Gjennom BTI har kommunene i Bindal og Ytre Namdal som mål å sikre tidlig innsats og et helhetlig kommunalt tjenestetilbud for barn, unge og deres familier – med samordnede tjenester av høy kvalitet.

Prosjektet ble implementert fra høsten 2018 med en bred informasjonskampanje ovenfor foreldre og barn. Prosjektet har hatt en rekke opplæringstiltak for store grupper av ansatte innen oppvekstsektoren samt helsestasjonen, NAV og barnevern.

Prosjektet har introdusert en helt ny plattform/verktøy for kommunikasjon mellom de kommunale tjenestene og foreldre/barn i forhold til alle tiltak rettet mot barn og unge. Det digitale verktøyet kalles «Stafettloggen» og er obligatorisk for alle kommunale tjenester som dokumentasjon for samhandling.

Prosjektet vil innføres i ordinær drift fra 2019. I 2018 har prosjektet benyttet restmidler fra et tilskudd gitt av Fylkesmannen i 2017 (kr 54 000,-) disponert på prosjektkode 21334.

UngdomsLOS

Kommunen mottok i 2018 kr 165 000,- i tilskudd fra Barne- ungdom- og familiedirektoratet (BUFdir) for å opprette en stilling som UngdomsLOS i kommunen. Prosjektet var ment å

² Deltakelse av helse- og velferdssjef, leder hjemmetjenesten og tillitsvalgte fra Sykepleierforbundet og to representanter oppnevnt av Bindalseidet Pensjonistforening.

starte i 2017, men først i 2018 lyktes det å rekruttere en kvalifisert person til oppdraget. Malin Holm Gangstø startet arbeidet i august 2018, og har siden arbeidet med å informere om prosjektet og rekruttere ungdom til å benytte seg av tjenesten. Arbeidet har vært utfordrende og ved utgangen av 2018 er det et lavt antall ungdom som aktivt benytter seg av tjenesten. Prosjektmidlene disponeres på prosjektkode 21336.

Tiltak mot barnefattigdom

Kommunen mottok et tilskudd på kr 98 400,- fra BUFdir for å finansiere diverse aktiviteter i regi av oppvekstsektoren. Tilskuddet er nært fullt ut benyttet til aktiviteter som felles tur for barn og unge i Bindal til Namsskogan Familiepark og Oasen Badeland m.m. Prosjektmidlene har vært disponert på prosjektkode 21333.

Rehabilitering og habiliteringsplan

Kommunen fikk i 2018 et tilskudd på kr 200 000,- fra Fylkesmannen for å utvikle ny kompetanse og arbeidsmetoder i anledning kommunens nye habilitering- og rehabiliteringsplan vedtatt 13. desember 2018. Arbeidet med å realisere tiltakene i planen er forsinket, og er planlagt realisert i 2019. Prosjektmidlene har vært disponert på prosjektkode 21337.

Samarbeidsavtale – folkehelse

Kommunen inngikk i 2018 en ny avtale med Nordland fylkeskommune om organiseringen av folkehelsearbeidet i kommunen. Avtalen er avgjørende for å finansiere funksjonen som folkehelsekoordinator og for de tilknyttede aktiviteter. Prosjektet fikk tildelt kr 195 000,- i midler i 2018 hvorav kr 100 000,- er øremerket lønn til folkehelsekoordinator. Prosjektet har i 2018 i tillegg finansiert sunn mat til ulike fellesarrangement for barn og unge, nytt utstyr til utstyrssentralen og aktivisering gjennom SunnAktiv. Prosjektmidlene disponeres på prosjektkode 21327.

Kvalitet og ledelse

Det er opprettet en kvalitetsgruppe som ivaretar enhetens behov for koordinering av kvalitetsarbeidet. I denne deltar ledere og verneombud i tillegg til ansatte fra ulike avdelinger. Det benyttes metodene forbedringstavle og risikotavle, som er anbefalte metoder fra Pasientsikkerhetsprogrammet (Helsedirektoratet). Arbeidet er slutført i 2018. Prosjektet har mottatt kr 163 400,- i prosjektmidler fra Kommunenes Sentralforbund (KS) som har vært disponert på prosjektkode 21335.

Velferdsteknologi i Namdalen (ViNA)

Bindal kommune ble i 2017 deltaker i et omfattende prosjekt finansiert av Helsedirektoratet. Kommunestyret ga sin tilslutning til en samarbeidsavtale med 14 kommuner og Namdal Rehabilitering i desember 2017. Prosjektet har i 2018 fokusert på kartlegging av behovet for ulike teknologier hos de deltakende kommunene. Dette arbeidet har vært nyttig for Bindal og vi har blant annet konkludert med at elektronisk medisineringsstøtte ikke er aktuelt for kommunen i overskuelig fremtid.

Prosjektkoordinator i kommunen for prosjektet har blitt endret i 2018 og deltakelsen i prosjektet har vært noe varierende på bakgrunn av dette. I 2019 er det planlagt at prosjektet vil gjennomføre en felles anskaffelse av teknologi hvor Bindal vi ha anledning til å delta. Prosjektledelsen er ivarettatt av en interkommunal prosjektleder finansiert av Helsedirektoratet. Høylandet kommune er vertskap for prosjektledelsen.

Dagaktivitet hjemmeboende demente

Helse- og omsorgsavdelingen fikk i 2018 kr 450 990,- i prosjektmidler til å videreføre prosjektet i forhold til dagaktivitet til hjemmeboende demente. Det gjennomføres tiltak i hovedsak i hjemmene. Det er rapportert og søkt om videreføring av midler for 2019, for å sikre at Bindal kommune kan ha et godt tilbud på plass fram til ordningen lovfestes. Det er en ansatt i 40 % stilling i prosjektet, som i hovedsak arbeider ute i hjemmene og bistår demente. Det har vært 10 personer som har fått tilbud og oppfølging gjennom ordningen.

Kompetanse- og innovasjonstilskudd

Det er en konstant utfordring for pleie- og omsorgstjenestene å tiltrekke seg nødvendig kompetanse for å utføre tjeneste på en best mulig måte. Kommunen fikk i 2018 tilsagn fra Fylkesmannen på kr 315 000,- kroner for at ansatte kan heve sin kompetanse. Midlene gjør det mulig å gi utdanningsstipend til en rekke ansatte for å fullføre fagbrev eller skaffe seg viktig tilleggskompetanse. Prosjektmidlene disponeres på prosjektkode 20801.

Måloppnåelse

Ureviderte regnskapstall viser at sektoren samlet har et mindreforbruk på kr 1 474 616,- kroner. Dette skyldes i hovedsak at tjenesteområdene barnevern og institusjon har et betydelig mindreforbruk. Hjemmetjenester hadde på sin side et merforbruk som skyldes mer bruk av vikarer og overtid enn hva som var budsjettert. I tillegg satte tjenesten kr 1 522 000,- på disposisjonsfond etter å ha mottatt en ekstraordinær høy refusjon fra staten for særlig ressurskrevende brukere. Forbruket fordeler seg slik (i 1000 kroner):

Ansvarsområde	Revidert budsjett	Mindreforbruk
1300 Adm, lege, helsestasjon, folkehelse	11 412	-160
1310 Barnevern	3 378	1 216
1320 Hjemmetjenester	23 800	-582
1330 Institusjon	23 777	1 042
1340 NAV kommunale ytelser	1 887	-41

Samlet sett er budsjettdisiplinen i sektoren god, og budsjettavviket er klart innenfor etablerte normer for god budsjettdisiplin. Det er få klager på tjenestene eller mangel på tjenester.

Salgs-, skjenke- og røykekontroller

Endringer i forskriftene for utøvelse av slik kontroll krevde at kommunen engasjerte et eksternt firma. Det er 3 salgsbevillinger og 3 serveringssteder med skjenkebevilling i 2018. To av bedriftene har sesongåpent og/eller åpent enkelte dager.

Måloppnåelse

Lovkravet om at kontroll av skjenkesteder skal utføres av to kontrollører som også skal ha godkjent kunnskapstest om alkoholkontroll er nå oppnådd.

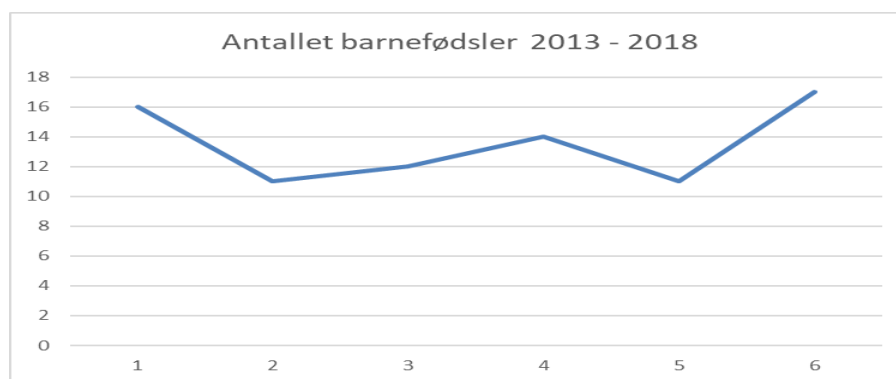
HELSESTASJON, SVANGERSKAPSOMSORG OG SKOLEHELSETJENESTE

Svangerskapsomsorg

Bindal kommune har ikke fast ansatt jordmor. Kommunen har imidlertid forlenget kontrakt med Anne Judith Skarland om kjøp av jordmørtjeneste. Dette er vi godt fornøyd med. Jordmor har gjennomført 12 kontordager siste år, gjennomsnittlig 1 dag pr. mnd. I tillegg har jordmor vaktberedskap i samarbeid med Helseforetaket NT og Ytre Namdal. 18 gravide har gått til kontroll hos jordmor i Bindal. Av disse er 17 barn født i Bindal.

Alle førstegangsfødende har fått tilbud om omvisning på fødeavdelingen sammen med jordmor Anne Judith. Det ble arrangert 3 foreldrekvelder på helsestasjon. 10 gravide har deltatt på foreldrekveld ledet av helsesykepleier.

HELSESTASJON



Det ble i 2018 født 17 barn i Bindal. Dette er det høyeste registrerte tallet siden 2005. 9 av barna bor nå i indre Bindal, 7 i ytre Bindal. Vi har hatt 3 barselgrupper i 2018. 10 mødre med barn deltok. Mødrene organiserer selv barseltreffene videre.

Helsesykepleier har gjennomført to COS-P kurs for foreldre med spedbarn. 7 foreldre deltok. Vi har deltatt på opplæring via BYN-prosjektet, og jobber nå etter BTI-modellen.

Skolehelsetjenesten

I tillegg til fast program for skolehelsetjenesten, har helsesykepleier hatt oppfølging av enkeltelever og familier. Helsesykepleier har gjennomført besøksdager etter semesterplan og hatt fulle dager med elevsamtaler, samt deltatt i undervisning og på foreldremøter etter forespørsel fra skolene.

Flyktningehelsetjenesten

Helsesykepleier har faste besøksdager på voksenopplæringen. Der vi har deltatt i undervisning og vært tilgjengelig for samtale ved behov.

Vinteren 2018 gjennomførte vi foreldreveiledningskurs (ICDP) til alle foreldre fra Syria og Eritrea. 9 foreldre deltok. Kurset gikk over 8 uker, en kveld i uka.

Offentlig helsearbeid

Vi har gjennomført influensavaksinering og reisevaksinering. Ca. 270 har fått influensavaksine. Det har vært økning i antall helsepersonell som har latt seg vaksinere mot sesonginfluensa dette året.

FOLKEHELSE

Folkehelsearbeid er samfunnet sin innsats for å påvirke faktorer som direkte eller indirekte fremmer befolkningens helse og trivsel, samt arbeid for en jevnere fordeling av faktorer som direkte eller indirekte påvirker helsen.

Måloppnåelse

Folkehelsearbeid har et langsiktig perspektiv og skal utøves av alle uavhengig av sektor. Sammenlignet med målsettingen for 2017 har måloppnåelsen vært følgende:

Skolene har fått oppfølging gjennom et prosjekt rettet mot Helgelandsskolene. Folkehelsekoordinator har vært delaktig i arbeidet med nye Terråk skole og uteområdet ved COOP Terråk for å ha fokus på universell tilrettelegging og tiltrekkende uteområder.

LEGETJENESTEN

Legetjenesten har i 2018 ansatt en ny fastlege som erstatning for en lege som var i permisjon og deretter sa opp sin stilling. Bemanningen har således vært stabil gjennom 2018 og forventes å være stabil fremover. Dette er vi godt fornøyd med, og gir grunnlag for en fortsatt god legetjeneste i kommunen. Kommunen er ikke lengre deltaker i turnusordningen og mottar ikke lengre turnuskandidater.

En lege har fortsatt 40 % permisjon for å undervise ved Universitetet Nord-Norge (UNN) og arbeide med arbeidslivsrettet rehabilitering. Legen er tilstede 3 av 4 uker per måned. Det har så langt ikke lyktes administrasjonen å få organisert legetjenesten i henhold til helse- og omsorgstjenesteloven og smittevernloven som pålegger kommunen å ha en kommuneoverlege. Kommunen har heller ikke et rådgivende samarbeidsutvalg med representanter fra allmennlegene og kommunen. Kommunen og fastlegene har vært i samtaler om denne problematikken i 2018 og det forventes en løsning i 2019.

Det tidligere arbeidet med å utrede en interkommunal legevakt i samarbeid med kommunene i Ytre Namdal er fortsatt i bero på grunn av kommunereformen og sammenslåingen av Vikna og Nærøy kommuner.

Kommunen og fastlegene er enig om å basere legetjenesten på maksimalt 500 pasienter per lege. Dette sikrer at legene kan delta i 4-delt legevakt, og foreta forsvarlig pasientbehandling innenfor normal arbeidstid. Legekontoret hadde rundt 1800 pasienter ved utgangen av 2018. En god og stabil legetjeneste fører således til at mange i andre kommuner foretrekker Bindal kommune.

Bindal kommune har fremdeles en høy ressursbruk på legetjenesten med 27,6 årsverk per 10 000 innbyggere. Landsgjennomsnittet er 11,1 årsverk. Dette har sammenheng med behovet for 4 leger for å bemanne egen legevakt, og behovet for en beredskapsbåt for å ivareta legevakt for veiløse grender.

Bruk av båt

Kommunen sa i 2018 opp sin avtale om slik båt med Helgelandssykehuset og kunngjorde et nytt oppdrag som vaktbåt for perioden 16:00 – 08:00 på hverdager og hele døgnet i helg og helligdager. Oppdraget ble ikke tildelt i 2018, men det er forventet at oppdraget vil ha en total kostnad på kr 2 millioner og ressursbruken vil derfor få en kraftig stigning i 2019.

Det har vært større aktivitet på båten i 2018 sammenlignet med 2016 og 2017. Årlige variasjoner i bruk av båten henger sammen med individuelle undersøkelser og sykdomsforløp samt antallet akutte hendelser i de veiløse grendene i Bindal. Båten er, i alle år, hovedsakelig brukt til pasientreiser. Denne type reiser vil ikke være en del av det nye oppdraget for vaktbåten fordi pasientreiser er et ansvar som tilhører spesialisthelsetjenesten og blir administrert av et eget foretak.

Måloppnåelse

Legetjenesten har så langt ikke nådd målet om oppdatert planverk, rutinebeskrivelser og prosedyrer. Dette har ingen konsekvenser for den faglige utførelsen av tjenesten, men det er nødvendig å dokumentere driften av tjenesten i større grad.

FYSIOTERAPITJENESTEN

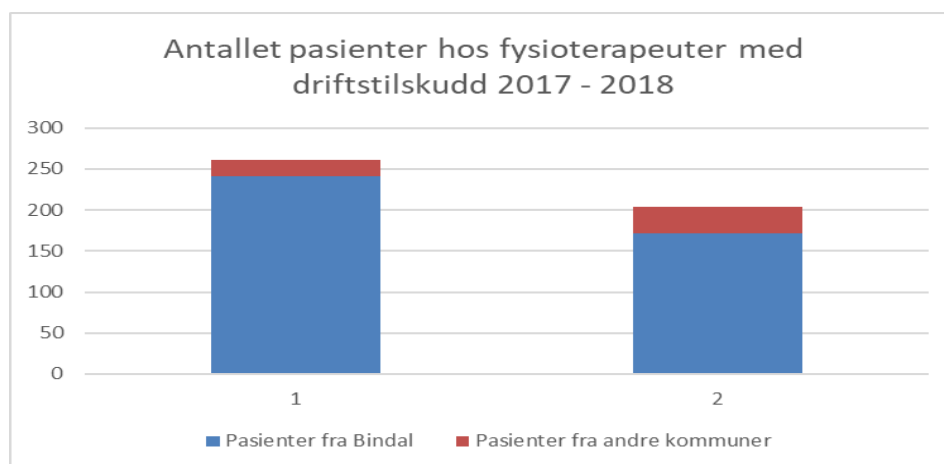
Bindal kommune gir driftstilskudd til to privatpraktiserende fysioterapeuter. De har 75 % driftstilskudd hver. Det vil si at de skal begge behandle pasienter i Bindal i 27 timer pr uke.

14. desember 2017 vedtok kommunestyret rådmannens forslag om å redusere driftstilskuddet fra 75 til 50 %. Rådmannen begrunnet sitt forslag slik:

«Det er, etter rådmannens vurdering, nå grunnlag for å redusere driftstilskuddet til 2 x 50 %. Den generelle budsjettssituasjonen tilsier at kommunen må redusere sine driftsutgifter og den generelle befolkningsnedgangen gir en naturlig nedgang i behovet for fysioterapitjenester etter henvisning fra lege...

Tiltaket vil redusere funksjonens kostnader med 213 000 kroner fra 2019 og fremover.»

Administrasjonen har ikke lyktes med å effektivere vedtaket i 2018 da det er juridisk bestridt av de privatpraktiserende fysioterapeutene. Administrasjonen arbeider med å dokumentere grunnlaget for vedtaket i mer detalj. Utviklingen i 2018 er i tråd med det ovennevnte vedtaket.



Figuren over viser at det samlede antallet pasienter har falt 261 i 2017 til 204 i 2018. Samtidig har antallet pasienter fra Bindal falt ytterligere – fra 241 i 2017 til 172 i 2018.

Begge terapeutene har avtale om 75 % driftsstilskudd, men antallet pasienter er ganske ujevnt fordelt; en har 44 mens den andre har 160.

BARNEVERNTJENESTEN

Bindal kommune har samarbeidsavtale med Brønnøy som er vertskommune for Barneverntjenesten Sør-Helgeland. Bindal kommune betaler et å konto beløp hver måned til Brønnøy kommune ut fra vedtatt budsjett. Regnskapstallene for 2018 viser et mindreforbruk på kr 1 216 137,- i forhold til vedtatt budsjett. Årsaken er at barnevernstjenestens tiltak har blitt betydelig rimeligere, og at tjenesten har lyktes med sin målsetning om å etablere tiltak i en tidligere fase.

Helse- og omsorgsavdelingen

Økonomi/drift

I 2018 er det et mindreforbruk i institusjonstjenesten i forhold til det som var budsjettert på ansvar 1330. Dette skyldes reduserte utgifter til KLP og arbeidsgiveravgift.

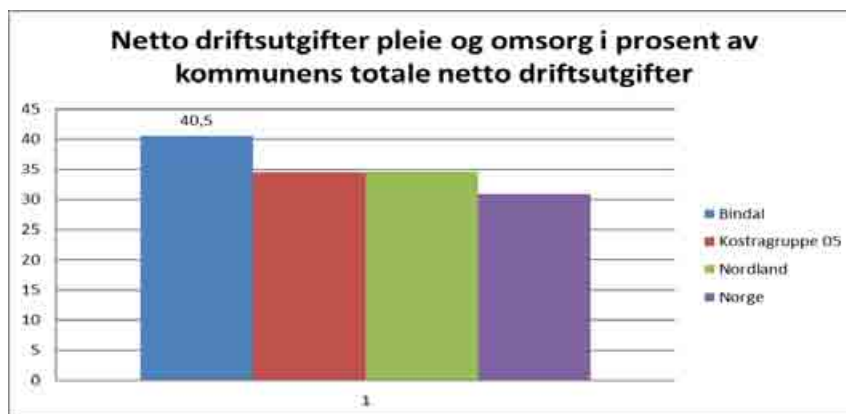
På institusjon har brukerbetalingen for institusjonsopphold vært betydelig mindre enn forventet på grunn av redusert behov for langtidsopphold. Dette er jevnet ut gjennom reduserte lønnsutgifter ved permisjoner og redusert innleie av vikar ved sykdom, permisjoner, ferie ol.

I 2018 er det et merforbruk i hjemmetjenesten på ansvar 1320 som i hovedsak har sin årsak i økte lønns- og vikarutgifter i forhold til en bolig og overtids- og vikarutgifter i hjemmetjenesten. Det er også et merforbruk i forhold til bilene i hjemmetjenesten. Totalt i helse- og omsorgsavdelingen er det et mindreforbruk.



Figuren viser våre driftsutgifter per innbygger. Våre utgifter er høye av flere årsaker; et høyt antall av særlig ressurskrevende mottakere, et høyt generelt antall mottakere på grunn av blant annet høy gjennomsnittsalder i kommunen, og et høyt antall institusjonsplasser som er generelt mer kostnadskrevenne enn tjenester levert i private hjem.

I 2018 hadde Bindal en lavere økning enn andre og spesielt Kostragruppe 5. Dette er gledelig og skyldes i hovedsak at bemanningen på sykehjemmet er gradvis redusert i 2018. Det er et mål at denne utviklingen skal fortsette i 2019.



Figuren ovenfor viser likevel at pleie- og omsorgstjenester som en andel av kommunens totale utgifter er 40,5 %. Dette er en økning fra 38,5 % i 2017 og viser hvor viktig det vil være å fortsatt effektivisere driften av helse- og omsorgstjenestene. Utgiftene til disse tjenestene øker raskere enn andre driftsutgifter og vil utgjøre en stadig større del av kommunens utgifter etter hvert som folketallet reduseres mens andelen av innbyggere over 80 øker kraftig fra 2020 og frem mot 2035.

Antallet innbyggere over 80 år er forventet å stige fra 75 i 2020 til 99 i 2025 og 126 i 2030. Det er i årene etter fylte 80 at helse- og omsorgsbehov oppstår og/eller øker i omfang.

Institusjonstjenesten:

Institusjonstjenesten har to avdelinger. Pleieavdeling med avdelingsleder og avdeling med støttefunksjonene kjøkken og vaskeri med arbeidsleder.

Sykehjemmet har 35 plasser hvor det var beregnet drift på 28 plasser i 2018. Det har vært en dekningsgrad på 64,5 % på de 28 plassene gjennom året og det er en nedgang på nesten 20 % fra 2017. Av oppholdene i 2018 er 10,5 % korttidsopphold. Korttidsopphold utgjorde 697 døgn i 2018 fordelt på 101 korttidsopphold og 44 kommunalt akutte døgnopphold. Av korttidsoppholdene har 14 vært ordinære korttidsopphold, 19 rehabilitering og 24 utredning/behandling. Det har vært en nedgang i ordinære korttidsopphold mens det har vært en betydelig økning i kommunalt akutt døgnopphold.

Antall personer med langtidsopphold på sykehjem pr 31.12:

	2013	2014	2015	2016	2017	2018
Tilgjengelige plasser til langtidsopphold og korttidsopphold	35	28	28	28	28	28
Antall personer med langtidsopphold	25	23	22	23	21	14

Antall døgn med korttidsopphold på sykehjem:

	2013	2014	2015	2016	2017	2018
Totalt antall korttidsoppholdsdøgn	1 120	830	1 080	1 240	874	697
Uttrekk av kommunalt akutt døgnopphold	-	39	69	80	69	119

(start 1.5.2014)						
Dødsfall	28	15	18	15	19	12
Nye vedtak langtidsopphold	5	5	6	8	12	13

Tallene viser en nedgang i behovet for heldøgns tjenester (både langtids- og korttidsopphold) i institusjon i Bindal kommune, og den gjennomsnittlige lengden (antall døgn) på et langtidsopphold på Bindal sykehjem går ned.

Det har vært en betydelig økning i antall kommunalt akutt døgnopphold hvor det kreves intensiv observasjon og oppfølging av pasientene de 1-5 døgnene de er inneliggende.

Hjemmetjenesten

Hjemmetjenesten har 2 avdelinger, hjemmetjeneste og miljøtjenesten med hver sin avdelingsleder.

Boliger

Siden 1.1.2017 er en leilighet benyttet til kommunal avlastning og en leilighet benyttet til kommunal akutte døgnopphold. Det er ingen venteliste for å få leilighet i bofelleskap.

Oversikt over antall boliger tilgjengelig og antall boliger i bruk siste 6 år pr 31.12:

	2013	2014	2015	2016	2017	2018
Antall boliger tilgjengelig	36	36	36	37	35	35
Antall i bruk	33	31	32	30	24	24

Kravet til tilbud om kommunal akutt døgnplass psykisk helse/rus og avlastning gjør at 2 boenheter er omdefinert til institusjon og benyttes til dette. Det er årsaken til at antall boliger har gått ned fra 37 til 35.

Trenden med lavt belegg har fortsatt fra 2017 og skyldes i stor grad at bofelleskapet på Bindalseidet ikke benyttes. Det er for tiden ingen leietakere i bofelleskapet for eldre på Bindalseidet.

Kommunale biler

Oversikt over kjørte km på de 4 kommunale bilene i hjemmesykepleien:

	2013	2014	2015	2016	2017	2018
Km pr år	61778	73072	69545	84245	105276	99 176

Bilene har hatt noen verkstedopphold i løpet av året, og tiden for fornyelse nærmer seg. Bilene ble leaset fra 1.1.2010, og overtatt (kjøpt) av Bindal kommune 1.1.2013. Bilene er 2009-modeller, og har en km.stand på 167 400 i snitt. (Høyest har 185 190 km, lavest 153 246 km). Det vil bli nødvendig å skifte ut bilparken i løpet av neste periode for økonomiplanen.

Tjenester og tjenestemottakere

Oversikt over antall tjenestemottaker siste 6 år pr 31.12:

	2013	2014	2015	2016	2017	2018
Antall tjenestemottakere	82	84	79	83	89	106
Mottakere av	72	63	71	74	80	91

helsetjenester i hjemmet						
Mottakere av praktisk bistand	57	52	49	46	46	59
Kjøp av middag	19	17	16	15	19	22
Kjøp av fullkost	7	7	6	6	4	9
Samtale med psyk.spl	-	-	7	9	16	25
IP/Koordinator		30 (15 barn)	25 (11 barn)	25 (12 barn)	29 (9 barn)	32 (9 barn)
Dagtilbud	6	7	7	9	9	8
Oversikt over antall døgn benyttet pr år:						
Namdal rehab	138	145	145	145	146	114
KAP i leilighet				14	21	57

Det har skjedd en økning i mottakere av helsetjenester gjennom økt utskrivning fra sykehus der det er behov for helsebistand med økt kompleksitet. Vi ser også en klar økning av mottakere av støttesamtaler hos psykiatrisk sykepleier, KAP-døgn i leilighet og brukere av praktisk bistand. Behovet for koordinatorfunksjon hos voksne er også økende.

Nedgangen i bruk av døgn på Namdal rehabilitering er forventet og er beskrevet i rehabiliteringsplanen «Sprek i hodet og spenst i beina».

I tillegg har Bindal kommune kreftsykepleier og demenskoordinator i hjemmetjenesten. Disse jobber uten vedtak og gir lavterskeltilbud (Det innebærer at de er til stede til faste dager og er tilgjengelig for de som trenger det). Det er ikke tall tilgjengelig på antall henvendelser til disse tilbudene.

Tilsyn/rapporter

Mattilsynet har hatt tilsyn på kjøkken og postkjøkken på institusjon og bofellesskap B som en oppfølging etter kampanjetilsyn i 2014.

Egenbetaling for institusjonsopphold – KomRev Trøndelag.

Farmasøytisk avdeling – gjennomgang av to kvartalsregnskap for A- og B preparat.

Koordinerende Enhet (KE) som forvaltningsenhet i kommunen (KPS 6a)

KE er etablert som mottaker av henvendelser fra brukere, interne og eksterne tjenesteutøvere.

Tjenesteutøvere melder saker til KE iht Helse- og omsorgstjenestelovens § 7.

Informasjonsbrosjyre er kjent og kontakt med oppfølgingstjenesten er etablert.



Figuren ovenfor viser en klar stigning i antallet henvendelser til KE, og en svak økning av antallet enkeltvedtak. KE har mottatt 442 henvendelser i løpet av året. Av disse er det fattet 230 enkeltvedtak, fordelt på 109 personer. Dette er i tråd med forventningene og årsak til ansettelsen av en egen saksbehandler tilknyttet KE i oktober 2018. Det må forventes at antallet henvendelser fortsetter å stige de kommende år i tråd med økningen av antallet eldre med helse- og omsorgsbehov. Gjennomsnittlig saksbehandlingstid er på 22 dager. KE ser at henvendelser i hovedsak kommer fra brukere selv, helseforetakene og fastlegene.

KE er forvaltningsenheten som har ansvar for all saksbehandling for individuelle helse- og omsorgstjenester. Leder hjemmetjenester og leder institusjon har ansvar for de ulike vedtakene og mottar forslag til vedtak fra ulike tjenesteenheter.

Medio oktober 2018 ble det ansatt egen saksbehandler i KE. Vedkommende er i gang med kurs og opplæring, og arbeidet med å utarbeide brosjyre, tildelingskriterier i saksbehandlingen og utvikling av dynamiske vedtak (vedtak blir endret over tid) vil bli prioritert i 2019.

Hverdagsrehabilitering til hjemmeboende (KPS 6b)

Målet er å satse på hverdagsaktiviteter som treningsarena for å bygge styrke til å klare seg lenger i eget hjem og unngå lengre institusjonsopphold.

Tjenesten er iverksatt til hjemmeboende. Alle som har behov for tjenesten hverdagsrehabilitering igangsettes med gjennomføring på 6 uker som standard. Individuelle vurderinger underveis.

Dette er et felles samarbeid mellom hjemmetjenesten og fysioterapeut og ergoterapeut. Det arbeides gjennom tverrfaglige team. Resultatindikator måles gjennom effekt av egenopplevd utførelse og tilfredshet ved oppstart og avslutning av perioden.

Antall brukere	Ikke fullførte tiltak	Antall tiltaksperioder	Endringsscore utførelse	Gjennomsnittlig endringsscore tilfredshet	Gjennomsnittlig endringsscore, SPPB
10	1	20	2	2	1,6

For å kartlegge og evaluere tiltak brukes verktøyene Canadian Occupational Performance Measure (COPM) og Short Physical Performance Battery (SPPB). Dette er verktøy som ofte benyttes i hverdagsrehabilitering.

Erfaring så langt er økt livskvalitet og mestring for brukeren. Forskning tilsier at en stigning på mer enn 2 er signifikant, og dette tyder på gode resultater hos oss i Bindal.

Brukermedvirkning ivaretas ved saksbehandling og tildeling av tjenester (KPS 6c)

Utarbeiding av prosedyrer i saksbehandling og tjenestestøtting.

Brukermedvirkning ivaretas ved saksbehandling og tildeling av tjenester.

Bindal kommune har hatt 7 klagesaker i 2018.

Arbeidet med å få på plass ferdige utarbeidede prosedyrer, har ikke blitt prioritert i 2018.

Dette må sees i sammenheng med stilling som saksbehandler.

Eldre innbyggere i Bindal kommune (KPS 6 d og h)

Velferdsteknologi er fortsatt satsningsområde i helse- og omsorgssektoren jfr Omsorg 2020.

Mobil omsorg er i drift i Bindal kommune. Profilfora må være aktiv for å drive utvikling i fagprogrammet godt nok.

Det er etablert digitale/mobile trygghetsalarmer, og det er kjøpt inn 6 ekstra til utleie. Alle er leid ut. Mottakstjenesten er helsepersonell i Bindal kommune, som tilkaller enten nabohep eller helsepersonell ut fra hvilke behov den enkelte har.

Dagaktivitet

Dagaktivitet til mennesker med nedsatt fysisk eller psykisk funksjonsevne er på Bindalseidet, og er videreført som før. Utgangspunkt er senteret på Bindalseidet, og det er ansatt en arbeidsleder med førskolelærerkompetanse i denne stillingen.

Kurs/opplæring/prosjekter

2 ansatte tatt videreutdanning i rus og kommunikasjon og ble ferdig i 2018

Avdelingen har flere ansatte som tar utdanning:

- 5 ansatte i hjemmetjenesten tar sykepleierutdanning og 2 ble ferdig i 2018
- 2 ansatte på sykehjemmet tar sykepleierutdanning
- 2 ansatt lærling i faget helsefagarbeider
- 3 ansatte har tatt fagbrev som helsefagarbeider i løpet av 2018 (2 i lærlingeløp)
- 1 ansatt tar videreutdanning i psykisk helsearbeid.
- 5 ansatte har deltatt på velferdsteknologiens ABC

Bindal kommune har fortsatt behov for ansatte i helse- og omsorgstjenestene med høgskoleutdanning. Bindal kommune har dispensasjon på drift fra Fylkesmannen (pga mangel på høgskoleutdannede). Samtidig ser vi at flere ansatte nå tar høgskoleutdanning og videreutdanning, og dette er svært nødvendig og positivt.

Kommunalt akutt døgnopphold (KPS 6g)

Bindal kommune har tilbudt tjenesten på sykehjem eller i leilighet i bolig. Det er individuelle behovsvurderinger av lege og KE som i samråd prioriterer hvor tjenesten skal ytes. Vi ser at et differensiert tilbud med sykehjem og leilighet dekker behov til flere grupper, spesielt i forhold til alder og utfordringsbilde. En økning i bruk av oppholdsøgn i leilighet fra 21 til 57.

Kommunalt akutt døgnopphold – somatikk har hatt en betydelig økning i 2018. Fra 69 døgn i 2017 til 119 i 2018. Dette er nok et resultat av at det er kjent blant befolkningen og legene ser en faglig gevinst i å bruke det.

Kvalitetssikre helse og omsorgstjenestene (KPS 7a)

Sentrale underpunkter på området er ledelse og kvalitetsforbedring, samt prosedyrer og rutiner i Compilo, brukerundersøkelser og Kostra-rapporter som brukes aktivt i tjenesteutvikling.

Resultatindikatorer er at avvikssystemet fungerer, målt kvalitet i tjenesteproduksjon samt brukertilfredshet.

Avvik

Institusjonen har totalt 109 registrerte avvik i 2018. 56 avvik er meldt i fagsystemet Profil og 53 avvik i fagsystemet Compilo.

I hjemmetjenesten er det 185 registrerte avvik i 2018. 134 avvik er meldt i fagsystemet Profil og 51 avvik i fagsystemet Compilo. Det er fortsatt de små avdelingene som er mindre flinke til å registrere avvik.

	2013	2014	2015	2016	2017	2018
Totalt antall avvik hjemmetjeneste	127	207	176	189	165	185
Totalt antall avvik institusjon	113	85	123	125	99	109

Nedgangen fra 2016 til 2017 har sammenheng med beslutningen om ikke å registrere samme avvik i begge fagsystemene.

Ledelse og kvalitet

Målet er å utvikle en god tjenestekvalitet gjennom å arbeide systematisk og kontinuerlig med forbedring og utvikling. I helse- og omsorgsavdelingen er det opprettet en kvalitetsgruppe som ivaretar enhetens behov for koordinering av kvalitetsarbeidet. I denne deltar ledere og verneombud i tillegg til ansatte fra ulike avdelinger. Denne gruppen har ikke hatt mange treffpunkt i 2018, og dette må få et større fokus i 2019.

Kurs/opplæring/prosjekter

En egen opplæringsplan er utarbeidet og orientert om i avdelingsmøter og til tillitsvalgte. Oppslutning og bruken av den etablerte e-læringen er for lav til at Bindal kommune kan si seg fornøyd. Dette må videreføres til 2019 og det må sikres en større gjennomføring. Disse kursene er som eksempel legemiddelhåndtering, brukermidvirkning, førstehjelp, brannvern, samtykke til helsehjelp, journalføring, taushetsplikt ol.

Det er i samarbeid med hovedtillitsvalgte forhandlet fram en særavtale om opplæring og godtgjørelse til ansatte.

Mat

I 2018 har servering av middag blitt flyttet til ettermiddag og man har begynt med varm lunsj. Dette iht «Omsorg 2020» og klare innspill fra pasient- og brukerorganisasjonene. Tiltaket er derfor ikke blitt evaluert ennå, men dette vil bli gjort i løpet av 2019.

Bindal kommune er en helsefremmende arbeidsplass (KPS 7 b og c)

Lokale mål i forhold til sykefraværspersent er delvis nådd. Det er arbeidet med sykefraværsoppfølging for å få en god dialog med arbeidstaker og leder, der også tillitsvalgte har vært med og bidratt. Det å snakke sammen har vært til gunst for alle parter.

Utviklingsamtaler i hjemmetjenesten er gjennomført i flere avdelinger i samarbeid med tillitsvalgt. Dette for å sikre god kommunikasjon og samarbeid innad i avdelinger.

Arbeid med å sikre ansatte mot fysisk og psykisk utagering pågår kontinuerlig. Det er fortsatt avvik på trusler/vold mot ansatte. Ingen av hendelsene er anmeldt i 2017.

Vold og trusler

Det er igangsatt tiltak på området «Hvordan håndtere aggresjon, trusler og vold på arbeidsplassen».

	2013	2014	2015	2016	2017	2018
Avvik vold/trusler	22	27	12	39	41	11

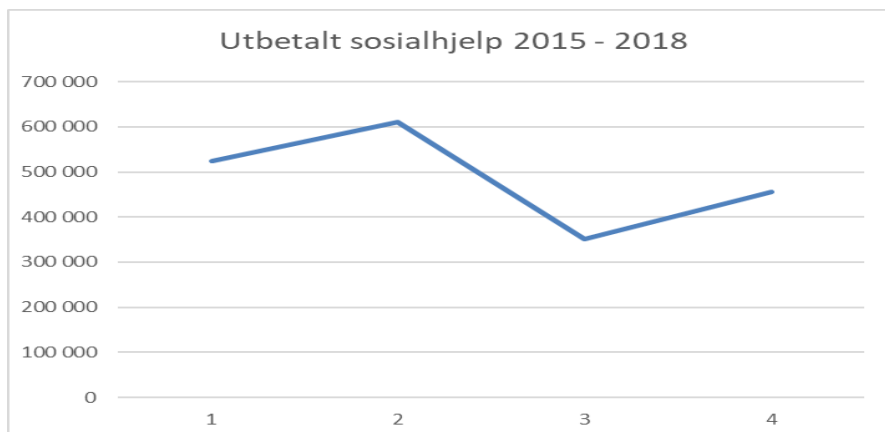
Fortsatt er vold og trusler et fokusområde som følges opp i hjemmetjenesten. Vi ser en stor nedgang i meldte avvik fra 2017 til 2018. Det er viktig å gå etter i avdelinger at avvik føres korrekt i og med at nedgangen er så vesentlig.

Habiliteringstjenesten har hatt flere treffpunkt med møter/undervisning til ansatte. I tillegg er det gjennomført e-læringskurs fra Veilederen og NHI. Kravet til videre oppfølging er initiert av Fylkesmannen og spesialisthelsetjenesten

NAV – Kommunale oppgaver

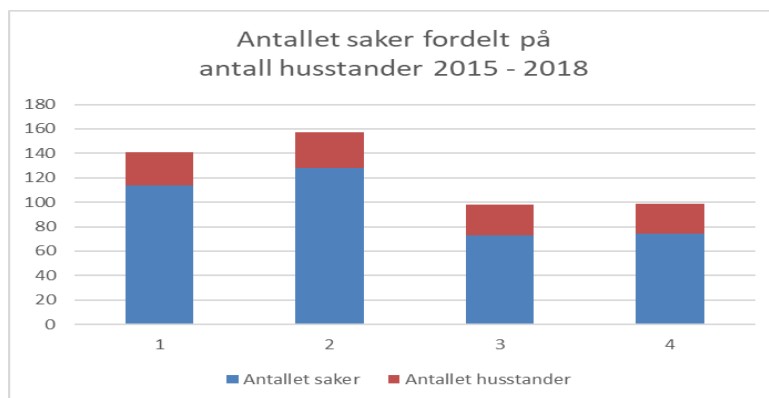
NAV Bindal drives som et partnerskap mellom kommune og stat. Overordnede styringsledd er NAV Nordland og rådmannen i Bindal kommune. NAV Bindal har fra 1. april 2018 hatt 2 personer ansatt, fordelt på 100 % kommunal og 50 % statlig stilling + 50 % statlig leder i NAV Brønnøysund.

Økonomisk stønad



I 2018 utbetalte NAV Bindal kr 455 484,- i sosialhjelp (bidrag og lån) mot kr 351 435,- i 2017. Figuren ovenfor viser at utbetalingene varierer relativt kraftig over de siste fire år. Det er individuelle forhold knyttet til de enkelte husstandene som mottar sosiale ytelser som er årsaken til dette.

Bindal kommune bruker statens veiledende norm ved utbetaling av økonomisk sosialhjelp. Loven gir anledning til bruk av skjønn, og å utbetale mer penger spesielt til barnefamiliene.



Figuren ovenfor viser at antallet husstander som mottar sosiale ytelser ligger relativt stabilt mens antallet saker per husstand varierer relativt sett mye. Dette har sammenheng med at behovet for sosiale ytelser varierer fra år til år.

Sosialtjenesten hadde for året 2018 totalt 74 saker fordelt på 25 sosialhjelpstilfeller/husstander som mottok sosiale ytelser. Dette er samme antall stønadsmottakere som året før. Av stønadsmottakerne har 13 mottatt totalt mindre enn kr 10 000,- i stønad. De fleste av stønadstilfellene er ytt som supplement til annen livsoppholdsinntekt.

NAV har hatt 10 saker fordelt på 8 sosialhjelpstilfeller der søker har omsorg for mindreårige barn.

Økonomisk forvaltning

Økonomisk forvaltning deles i frivillig og tvungen forvaltning av privat økonomi. NAV Bindal har ved årsskiftet 2018/2019 ingen på frivillig eller tvungen forvaltning.

Kvalifiseringsprogram (KVP) og kvalifiseringsstønad

Kvalifiseringsprogrammet er et tilbud om oppfølging og arbeidstrening. Målet med programmet er at du skal få den oppfølgingen du trenger for å komme i arbeid eller aktivitet. Programmet skal være tilsvarende fulltid. Dette er tilbud som vurderes for brukere som har levd på sosialhjelp over lengre tid, eller står i fare for å komme i en slik situasjon.

Bindal kommune har hatt måltall på 2 brukere pr år. Ved årsskiftet 2018/2019 har vi ingen brukere på KVP. Bindal kommune har utbetalt kr 125 495,- i KVP i 2018 (kr 384 837,- i 2017).

Økonomisk råd og veiledning

Økonomisk råd og veiledning gjennomføres etter forespørsel men også på initiativ fra NAV. I 2018 har vi hatt 4 saker (i 2017 6 saker). På nav.no finnes informasjon om telefon og chat der økonomiske spørsmål blir besvart av erfarne gjeldsrådgivere.

Husbankens støtteordninger

	2016	2017	2018
Bostøtte, antall husstander som fikk bostøtte i løpet av året	36	35	22

Startlån, antall saker	5	2	4
------------------------	---	---	---

Det har vært økning i antall søknader på startlån i forhold til i 2017. Husbanken har innført elektronisk søknad om startlån og elektronisk saksbehandlingsprogram. Det resulterte i flere søknader og flere avslag på grunn av at søkere ikke er i målgruppen. Kommunikasjon med søkere foregår elektronisk, men samtaler gjennomføres på forespørsel/etter behov.

I 2018 ble 1 søknad om startlån innvilget, og 3 søkere har fått avslag. En søknad fra 2018 ble ikke ferdigbehandlet før årets slutt. Søknader om bostøtte, startlån og tilskudd sendes hovedsaklig elektronisk på Husbankens hjemmesider.

Ansatte, Arbeidsmiljø:

NAV Bindal tilhører tjenesteområde Brønnøy. Her samkjøres kvalitetssikring og opplæring av ansatte både i regi av Fylkesmannen og NAV Nordland. En ansatt sluttet i NAV Bindal i april 2018. Fra mai 2018 overtok NAV Brønnøy en del av oppgaver fra NAV Bindal. I 2019 skal det arbeides videre med å avklare om NAV i Bindal skal bli en del av NAV Nærøysund.

Økonomi:

Driftsutgifter totalt til NAV-kontoret i 2018 ble kr 905 879,- mot kr 1 030 504,- i 2017. Økonomisk sosialhjelp i hh.t. sosialtjenesteloven, stønad kr 428 484,- og lån kr 27 000,-. Utgifter i forbindelse med KVP kr 125 495,-.

KAP. 5 - PLAN OG UTVIKLING

Administrasjonen ved plan- og utviklingssektoren har i 2018 fått tilført 1 årsverk med hovedfokus på planarbeid, men p.g.a. flere permisjoner har ikke antall årsverk blitt økt.

Det har i 2018 vært stor aktivitet innen diverse prosjekt

Det kan i denne sammenheng nevnes:

- Mudring Valveita
- Bygging av skole og hall Terråk
- Asfaltering av kommunale veier
- Ombygging av «gammelcoopen» (4 leiligheter)
- Renovering vannledning Terråk
- Opparbeidelse av Terråk sentrum
- Kommuneplanens arealdel
- Flere reguleringsplaner, samt trafikkisikkerhetsplan, kystsoneplan og skogbruksplan
- Oppgradering Terråk vannverk
- Prosjektering av omsorgsboliger, samlokalisering og sykehjem

Ved uteseksjonen har det også i 2018 vært stabilt mannskap og det har i tillegg til generelt vedlikehold blitt gjennomført flere omfattende oppgaver knyttet til prosjekt.

Her kan nevnes:

- Leilighetsprosjektet med 4 leiligheter i tidligere Coopbygg på Terråk som i hovedsak er gjennomført med eget mannskap for de bygningsmessige arbeider.
- Bygningsmessig arbeid knyttet til opparbeiding av uteområdet Terråk sentrum.

Regnskapet for plan- og utviklingssektor inkl. brannsjefens område viser for 2018 et samlet mindreforbruk på kr 3 169 000,-. Årsaken til at regnskapet viser mindreforbruk er i hovedsak at det på prosjekt bredbånd, funksjon 32500 er overført kr 3 656 000,- fra investering til drift. Med totalt netto budsjett på ca. kr 17 400 000,- anses dette som akseptabelt med bakgrunn i at det er mange faktorer som skal stemme for å få til balanse mellom budsjett og regnskap.

I 2018 var det flere faktorer som var årsak til avvik som i hovedsak kan forklares slik:

Mindreforbruk lønn administrasjon	kr	257 000,-
Mindreforbruk brannvesen	kr	263 000,-
Mindreforbruk Bindal sykehjem	kr	105 000,-
Merinntekt husleie kommunale boliger	kr	181 000,-
Mindreforbruk tilrettelegging og bistand for næringslivet	kr	525 000,-
Mindreforbruk landbrukskontoret	kr	63 000,-
Differanse på VAR-sektoren (dekkes av fond)	kr	- 1 920 000,-

Ut over dette er det mindre avvik ved flere funksjoner som ikke er listet opp her.

Måloppnåelse for 2018

Som beskrevet innledningsvis har kapasiteten ved plan- og utviklingssektoren blant de fast ansatte vært noe redusert også i 2018. Dette er delvis blitt ivaretatt med ansettelse av ny planlegger.

Redusert bemanning over flere år har medført at de målsettinger man setter seg ikke nås og etterslep forsterkes. Dette gjelder i hovedsak investeringsprosjekt og planarbeid. Flere store investeringsoppgaver er, som nevnt innledningsvis, pågående i 2018. Det ble på slutten av 2017 innleid plankompetanse med mål om å ferdigstille oppstartet arealplan og reguleringsplaner som har stått på vent. Denne plankompetansen er videreført til fast stilling i 2018, noe som vil gi etterlengtet kapasitet innen området. Daglig drift blir i de fleste tilfeller oppfylt og saksbehandlingstiden ved plan- og utviklingssektoren må betraktes som god, spesielt sammenlignet med andre kommuner.

I h.h.t virksomhetsplan for 2018 var følgende politiske vedtatte prosjekt tatt med:

Prosjektene er ikke opplistet i prioritert rekkefølge.

- Kommuneplanens arealdel
- Forfilter Horsfjord vannverk
- Utbygging skole/hall Terråk
- Reguleringsplan Nessahaugen
- Nye membraner Terråk vannverk
- Renovering vannledning Terråk
- Opparbeidelse uteområde Terråk sentrum
- Arbeidsbil Uteavdelingen
- Reasfaltering kommunale veier
- Tilrettelegging tomter Ivarhaugen
- Mudring Valveita
- Utskifting PLS Terråk vannverk
- Ombygging "Gammelcoopen"
- Innmåling led/kummer
- Skilting veiadresser
- Vedlikehold kommunale boliger
- Kratt- og kantklipping
- Vedlikehold kommunale boliger
- Utfasing av slamlagune Vassås
- Skogbruksplan
- Reguleringsplan parkering Holm
- Trafikksikkerhetsplan
- Oppstart salgsprosess kommunale boliger
- Forprosjekt knyttet til sykehjem, omsorgsboliger
- Videreføring boligprosjekt
- Kystsoneplan
- Omsorgsboliger Bindalseidet

- Samlokalisering/helsebygg Bindalseidet
- Prosjektering Bindal sykehjem

Av vedtatte oppgaver/prosjekt som ble gjennomført i 2018 kan nevnes:

- Reasfaltering kommunale veier
- Innkjøp av kratt og kantklipper
- Innkjøp av arbeidsbil uteavdeling
- Oppstart salgsprosess kommunale boliger
- Forprosjekt knyttet til sykehjem, omsorgsboliger og samlokalisering.

Oppgaver/prosjekt som ikke er ferdigstilt i 2018:

- Skilting av veier
- Bygging/renovering skole/hall Terråk
- Kommuneplanens arealdel
- Opparbeidelse av uteområde Terråk sentrum
- Reguleringsplan Nessahaugen til boligformål
- Renovering vannledninger Terråk
- Ombygging «gammelcoopen» (leiligheter)
- Reguleringsplan parkering Holm
- Vedlikehold kommunale boliger
- Samlokalisering/helsebygg Bindalseidet
- Omsorgsboliger Bindalseidet
- Kystsoneplan
- Trafikksikkerhetsplan
- Kommuneplanens arealdel
- Reguleringsplan Nessahaugen
- Skogbruksplan
- Utsifting PLS Terråk vannverk
- Mudring Valveita

Kommunal bygningsmasse

Det har i 2018 blitt utført følgende investeringer/renoveringer på kommunale bygg:

Terråk barnehage:

Utvidelse av areal med nytt gjerde. Renovering av utvendig tak.

Bindal rådhus:

Impregnering av teglstensvegger.

Utleieboliger/leiligheter:

Ombygging av gamle Coopbygget til leiligheter (4 stk.) pågår. En leilighet ble innflyttet november 2017, 2 leiligheter innflyttet april 2018, og siste leilighet er klar februar 2019.

Utover dette er det foretatt generelt vedlikehold av kommunal bygningsmasse. Arbeidet er utført med egne ansatte.

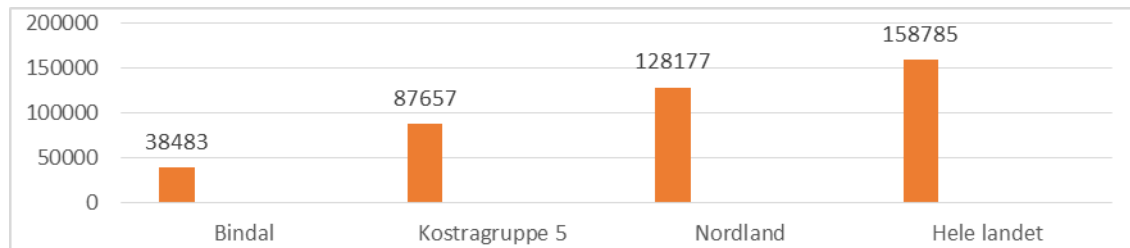
Kommunale veier

I 2018 er det utført følgende veivedlikeholdsarbeider:

Reasfaltering av ca. 4500m² kommunal vei.

Det er foretatt generelt vedlikehold av veinettet og for 2018 ble det innkjøpt ca. 1500 tonn veigrus.

Kostratall for drift og vedlikehold av kommunale veier pr. km vei (2018)



Som det framgår av ovenstående tall fra Kostra, ligger Bindal kommune langt under i driftskostnader på kommunale veier både i forhold til sammenlignbare kommuner i kostragruppe 5 og i forhold til landsgjennomsnittet og snittet i Nordland.

Kommunale kaier

Det er foretatt en del reklamasjonsarbeid på Gaupen kai, utover dette er de kommunale kaiene i relativt god stand og har ikke hatt behov for større vedlikehold. Det ble i 2018 vedtatt at ansvar og drift av de kommunale kaiene skal overføres til Nord-Trøndelag Havn Rørvik IKS fra 01.01.2019.

Renovasjon

MNA driver pr. i dag all renovasjonshåndtering i Bindal. Ordningen med mobil innsamling av avfall er videreført og Bindalseidet og Horsfjord er også knyttet til ordningen.

Utstyr og maskiner

Det er i 2018 innkjøpt 1 stk. tjenestebil til uteseksjonen, samt kratt- og kantklipper, utover dette er det ikke investeringer knyttet til maskiner og utstyr. Maskinparken består i dag av traktor, lastebil og 4 tjenestebiler, samt en minigraver som deles med Bindal sokn.

Maskinparken anses som tilfredsstillende basert på tilstand og de ressurser som er satt til å betjene utstyret. Det som er utfordringen er at det ikke er tilfredsstillende garasjefasiliteter og utstyret må i stor grad stå under åpen himmel.

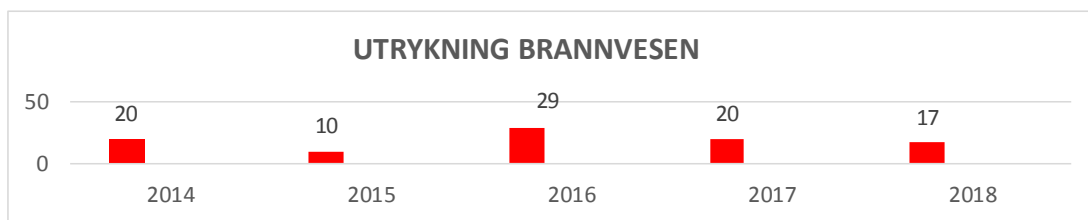
Brannvern, feiing og tilsyn

Brannvesenet har i 2018 hatt totalt 17 utrykninger (antallet i 2017 var 20). Disse fordeler seg slik:

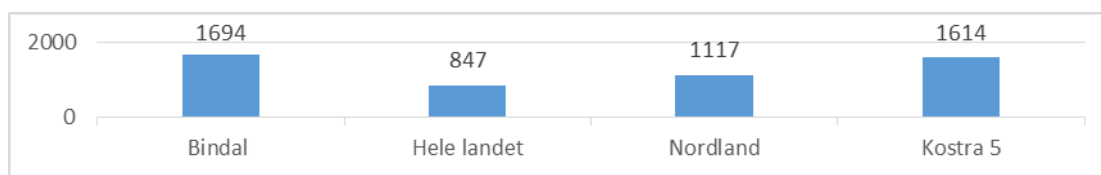
Brann i skorstein	1
Helseoppdrag	11
Trafikkulykke	2
Skog-/lyngbrann	3

Hovedmengden av utrykninger er helseoppdrag knyttet til førstehjelpsgruppen på Bindalseidet. I 2018 hadde Bindalseidet 9 utrykninger knyttet til denne type oppdrag. Reduksjon i antall oppdrag er knyttet til brann. I 2018 var det ingen boligbranner i Bindal og sommeren var også varierende med hensyn til regn, slik at antall skog-/lyngbranner var lavt. Bindal brannvesen har hatt en god utvikling på utstyrssiden og mye gammelt utstyr er skiftet ut i de senere år. Neste utskifting som står for tur er brannbilen på Bindalseidet som nå er 21 år og bør avløses med ny bil innen kort tid. Utfordringen for Bindal brannvesen er fremdeles rekruttering, men vi aner en bedring på området, da det er flere som søker nå enn tidligere. Situasjonen har vært stabil i 2018, men utfordringen er at mange av brannmannskapene arbeider utenfor kommunen og ikke er tilgjengelig i den grad som hadde vært ønskelig.

Samarbeidet med Nærøy og Vikna i forbindelse med feiing og tilsyn går sin gang og fungerer meget bra og vil videreføres. Det ble feiet 383 piper og foretatt 133 boligtilsyn i 2018. Ordningen med feiing og tilsyn av fritidsboliger ble oppstartet i 2018. Kommunestyret vedtok i sak 13/18 lokal forskrift om feiing og tilsyn av fyringsanlegg og om regulering av feiegebyr i Bindal kommune.



Tall fra Kostra for drift av brannvesen i kr pr innbygger (2018)



Plan- og byggesaker

I 2018 ble det behandlet 12 søknader om dispensasjon, fem av sakene gjaldt dispensasjon fra byggeforbudet langs sjøen. Øvrige saker gjaldt i hovedsak dispensasjon fra kommuneplanens arealdel, men en sak gjaldt dispensasjon fra reguleringsplan. Fire søknader ble innvilget på vilkår, mens 8 søknader ble innvilget uten særskilte vilkår.

I løpet av 2018 ble det behandlet 17 byggesøknader med krav om ansvarsrett og 18 byggesøknader uten krav om ansvarsrett. Disse omfattet bl.a. omsorgsboliger, kai, bolig, fritidsbolig, tilbygg til fritidsbolig/bolig, naust, utfylling i sjø, flytebrygger og opparbeidelse av garasjetomt. Det er også behandlet søknader om rivning av bygg.

Gjennomsnittlig saksbehandlingstid for søknad om rammetillatelse var 27 dager, mens den var 67 dager for saker med 12 ukers saksbehandlingsfrist og 22 dager for saker med 3 ukers behandlingsfrist. 7 søknader ble behandlet etter behandlingsfristens utløp.

Det ble sendt ut oppstartsmelding for 3 reguleringsplaner. Videre ble to reguleringsplaner lagt ut til offentlig ettersyn og en reguleringsendring ble vedtatt.

Næring

Næringsplan er innarbeidet som en del av kommuneplanens samfunnsdel. Kommuneplanens samfunnsdel 2014 – 2024 er vedtatt av Bindal kommunestyre den 09.10.2014 sak 100/14. Det er utarbeidet nye vedtekter for næringsfondet vedtatt i Bindal kommunestyre den 22.10.2015 sak 90/15. Næringsarbeidet i kommunen er fordelt på flere personer. Bindal kommune har fått omstillingsstatus og det er Bindal Utvikling AS som har ansvar for å gjennomføre omstillingsprogrammet. Omstillingsprosjektet skal gå over 6 år (2015-2020) og har en årlig ramme på 4 mill. kr. Bindal kommune bidrar med 1 mill. kr. pr. år, mens Nordland fylkeskommune bidrar med 3 mill. kr. pr år. Styret i Bindal Utvikling AS besto i størstedelen av meldingsåret av Britt Helstad (styreleder), Bjørn Gillund, Frode Næsvold, Stein Okstad og Marit Dille.

Brukstomta Næringspark AS er et heleid kommunalt eiendomsselskap som eier og drifter fabrikkkanlegget til gamle Bindalsbruket. Styret er det samme som i Bindal Utvikling AS.

Det ble i 2018 behandlet 5 saker i fondsstyret og 1 sak i kommunestyret. Til sammen ble det i 2018 bevilget over næringsfondet tilskudd til diverse næringsformål med til sammen kr 469 700,-. I sum er det utbetalt kr 443 000,- til bruk til diverse av næringsfondet.

Tiltaksprisen for 2018 gikk til Catrine Gangstø.

SPESIFIKASJON AV BRUK DIV. NÆRINGSFORMÅL (FUNKSJON 32552)

Kystriksvegen	kr 42 356,-
Nettverk for fjord- og kystkommuner NFKK	kr 17 480,-
Helgeland reiseliv	kr 115 320,-
Tiltaksprisen	kr 5 000,-
Trollfjell Friluftsråd	kr 31 018,-
Trollfjell Geopark	kr 41 666,-
Røyeprojekt	kr - 24 113,-
Bindalsbruket AS, sak 2/18	kr 100 000,-
Knut Arne Busch, tilskudd melkekvote, sak 4/18	kr 30 000,-
Paul Arne Gaupen, tilskudd melkekvote, sak 14/18	kr 50 000,-
Hansen Handel og camping, sak 14/17	kr 50 000,-
Kystriksveien, etablering av nettsider, sak 6/18	kr 48 000,-
Carl Simeon Gangstø, etablering SunnAktiv, sak 50/18	kr 150 000,-
Nord Trøndelag Fylkeskommune, skogprosjekt Namdal, sak 87/16	kr 15 000,-
Sum	<u>kr 671 727,-</u>

Landbruk

Jordbruk:

Siste år har vært stabilt med tanke på antall registrerte bruk. Jordbruksareal i drift 2018 (som det søkes produksjonstilskudd på) ligger på samme nivå som sist år, på ca. 10 470 daa. Leiejordandel i prosent det søkes tilskudd til er på vel 65 %. Den store andelen skyldes i hovedsak at samdriftene er jordleiere. De aller fleste har skriftlige leieavtaler. I 2018 søkte 35 bruksenheter om produksjonstilskudd.

Melkeleveranse:

Ingen melkekvoter ble solgt i 2018, men en kvote ble bortleid med virkning fra 01.01.2019. I tillegg er det kjøpt 18 838 liter privat kvote med virkning fra 01.01.2019. I 2018 var det ikke anledning til å kjøpe statlig kvote. Total disponibel kvote for kumelk for 2018 var 2 555 170 liter. Leveransen for 2018 viser 2 183 399 liter. Det er ca. 85,4 % leveranse. Dette er noe melkeprodusentene må gjøre noe med. Ved inngangen av 2018 var det 12 foretak med melkeproduksjon fordelt på 23 aktive kvoter. Det er 2 samdrifter i kommunen som består av 5 aktive medlemmer.

Lån/tilskudd fra Innovasjon Norge:

Fra Bindal ble det i 2018 innvilget 2 søknader med tilskudd fra Innovasjon Norge. En søknad om midler til tradisjonelt landbruk og en til bedriftsutvikling med en kostnadsramme på kr 2 753 500,- som ga et investeringstilskudd på kr 499 000,-. I tillegg ble 3 prosjekt ferdiggodkjent i 2018.

Drenering av jordbruksjord:

Bindal fikk tildelt en pott på kr 140 000,- og det ble i året inndratt kr 18 310,- som kunne brukes i egen kommune, slik at total sum ble kr 158.310,- Målet er å øke kvaliteten på tidligere grøfta jord som er dårlig drenert. 8 søknader ble innvilga med et samlet tilskuddsbeløp på kr 153 300,-. Kr 74 940,- er utbetalt for gjennomførte prosjekter.

Smil:

For 2018 fikk Bindal kommune en ordinær tildeling på kr 90 000,-. Det forelå 6 søknader på SMIL-midler hvorav alle ble innvilget.

Midler tildelt kommunen er disponert/brukt på følgende måte:

Disponert/brukt	Tilsagn
Kulturlandskapstiltak	kr 36 190,-
Fellestiltak	kr 58 380,-
Ubrukte midler	kr 12 230,-
Midler i forbindelse med forlenget arbeidsfrist	kr 95 500,-

Veterinærvakt:

Det er vaksamarbeid mellom Bindal og Sømna. Landbrukskontoret i Sømna har ansvaret for administrasjon av vaktområdet Bindal og Sømna slik at gårdbrukerne har tilgang til klinisk veterinærvakt hele døgnet. Bindal og Sømna vaktområde har tilgang på stabile og kvalifiserte veterinærer. Det er 3 personer som har delt vaktene mellom seg. Bindal kommune er

lovpålagt etter dyrehelsepersonelloven å sørge for tilfredsstillende tilgang på tjenester fra dyrehelsepersonell, samt ansvar for å organisere en klinisk veterinærvakt utenom ordinær arbeidstid. Kommunen hadde i 2018 ingen avtale som regulerer transport av veterinær. J.B. Båtskyss AS benyttes ved leilighet til transport utenom ordinær rutetid for ferjen fra Sømna, men det er ikke avtalt noen beredskap som sikrer at båttransport er tilgjengelig. Dette vil løse seg i 2019.

Radioaktivitet:

Det var for 2018 12 besetninger med sau. Ut fra tidligere års resultat ble det ikke foretatt måling av noen av besetningene 2018.

Avlingsskade:

Tørr vinter med lite nedbør førte til overvintringsskader. Så kom en tørr vår og varm sommer (med 21 sommerdager over 20 °C i juli.). Det ble meldt om mulig avlingskade. Etter generelt en dårlig førsteslått ble det en noe forsinket andreslått. Da ble det mye nedbør og august og september ble veldig våt. Fire foretak søkte om avlingskade, og det ble utbetalt i underkant av kr 1,27 mill. kroner.

Økologisk landbruk:

Stortinget har vedtatt målsetting for økologisk landbruk i Norge. Pr. i dag har vi ingen bruk som er registrert i Debio.

Saksbehandling jord- og konsesjonslov:

I løpet av 2018 ble det totalt behandlet 23 saker etter disse lovene. Tabell viser den videre fordelingen.

Antall saker behandlet politisk:	12
Antall saker behandlet i h.h.t. delegasjon	11

Administrativt behandlet:

6 delingssaker

5 omdisponeringssaker

Politisk behandlet:

8 konsesjonssaker (derav 1 sak vedr. boplikt)

4 delingssak

Det er for 2018 behandlet 3 søknader om refusjon av utgifter ved leie av avløser ved sykdom og svangerskap/fødsel. I 2018 forelå det 19 søknader om miljøtilskudd i Nordland og en om organisert beitebruk, og alle ble godkjent.

Utbetalte tilskudd i 2018:

Produksjonstilskudd/avl. ferie- og fritid	kr	11 673 869,-
Refusjon av avløsning ved sykdom	kr	60 368,-
Miljøtilskudd i Nordland	kr	251 830,-
Organisert beitebruk	kr	26 370,-

Erstatning ved avlingsskade	kr	1 269 761,-
SMIL	kr	45 550,-
Grøfting	kr	74 940,-

Landbrukskontoret har godt samarbeid med andre myndigheter som fylkesmannens landbruk- og reindriftsavg., miljøavg., reinbeitedistriktet, fylkeskommunen, Innovasjon Norge, mattilsynet m.fl.

Skogbruk og utmarksforvaltning

Avvirkning:

Avvirkningen av skog i år 2018 er i den landsomfattende virkesdatabasen registrert til 10218 m³ til en førstehåndsverdi på ca. 3,6 mill. kr. Dette er en økning på i overkant av 2500 m³ fra 2017. I tillegg er det skjønnsmessig avvirket ca. 1200 m³ lauvskog / tømmer til eget bruk og som «ved» for salg med en førstehåndsverdi på vel 0,35 mill. kroner.

Vinteren 2018 var en stabil, men snøfattig vinter med liten aktivitet. Aktiviteten økte utover sommer og høst med forholdsvis brukbare driftsforhold.

Utvikling i virkespris fra år 2009:

År	2009	2010	2011	2012	2013	2014	2015	2016	2017	2018
Gjennomsnitts pris. kr/m ³ :	296	326	335	330	260	285	304	278	303	352

Egenaktiviteten i det lokale skogbruket er stadig synkende. Mesteparten av avvirkningen skjer helmekanisert. Behovet for bygging av skogsveier er fortsatt stort, men veibygging i Bindal er kostbart og til tross for den statlige tilskudd- og skogfondsordningen er interessen for veibygging noe varierende, men vi ser en økende interesse fra år til år.

Muligheten for sjølevering er i teorien opprettholdt, men det er i praksis ikke egnet transportutstyr tilgjengelig til dette pr. i dag. Det er ikke registrert levert virke til sjø i 2018. Transporttilskudd i forbindelse med sjølevering er ikke opprettholdt i Nordland, men det kan benyttes midler som går på vekslende driftssystem som er en del av tilskuddsordningene i Nordland. Ny tilskuddsordning trer i kraft fra 01.01.2019.

Skogkultur:

Det ble satt ut nesten 49000 planter i 2018 på et areal på ca. 380 daa. Dette er en stor oppgang på over 40000 planter fra 2017. I 2018 ble det gitt 60 % tilskudd av statlige midler til planting.

På ungskogpleie ble det gitt 60 % statstilskudd. Ungskogpleiearealet minket betydelig fra året før til kun 20 dekar. Den store nedgangen på ungskogpleie skyldes flere faktorer, men hovedårsaken er ny skogbruksplan for Bindal, og for de fleste er dette en stor kostnad som gjør et stort innhogg i skogfondssaldoene. En annen utfordring hva angår planting og ungskogpleie generelt er å få tak i kvalifiserte folk. Det ble gjennomført klimaskogplanting hos 5 skogeiere i Bindal i 2018 med utsett av 17100 planter på 70 dekar og full statlig finansiering. Disse blir fulgt opp i 5 år fram i tid.

Veibyging:

Aktiviteten med hensyn til bygging av skogsveier/ traktorveier har også vært lav i 2018, og endel veier ligger inne med tilsagn, men enkelte skogeiere avstår fra å realisere prosjektene,

og det er fortsatt et betydelig behov for opprustning av gamle veianlegg, samt noen nye prosjekter.

Vekstforhold, frøsetting og skader på skogen:

Som et ledd i et landsomfattende overvåkingsprogram har det blitt satt ut barkbillefeller årlig i Bindal, men for 2018 ble ikke dette gjort. Den årlige rapporteringen til skogfrøverket på Hamar gjøres nå av skogbrukets kursinstitutt.

Utmarksforvaltning og biologisk mangfold:

Bindal har store utmarksressurser og en variert natur. Dette er av stor betydning for befolkningens fritid og trivsel. Det får også stadig større betydning i næringsmessig sammenheng. Elgen er den ressursen som hittil har hatt størst næringsmessig betydning. Fra 2018 er alle jaktarealene nå organisert som storviltområder og med driftsplanbasert forvaltning.

Kommunen har ansvar for at det finnes et tilbud for dem som ønsker å avlegge jegereksamen. Fra og med 2009 ble det innført nettbasert jegereksamen.

I 2018 ble det ikke uteksaminert noen jegere, mot 22 førstegangsjegere i 2017. Terråk Jeger og Fiskeforening har opplegget og ansvaret for gjennomføring av jegerprøvekurs det enkelte år. Dette er ut fra antall påmeldte kandidater etter annonsering osv. Når kurs er gjennomført og kandidatene ønsker å gjennomføre jegerprøveeksamen, er det kommunen som er ansvarlig for å gjennomføre dette med de aktuelle kandidatene.

Rådgiving og informasjon:

Det ble i 2018 arrangert 2 skogdager/kvelder i Bindal. Det var bra deltakelse.

Utfordringer framover:

Et 3-årig skogpådriverprosjekt hadde sin oppstart i 2014, og avsluttet i 2016, men med tilgang på midler i prosjektet, ble det drevet fram til 1.juni 2017. Det er aksept for en ny prosjektperiode 2017 – 2019 der Bindal går inn med tilsvarende sum som i den forrige prosjektperioden, mens Fylkesmannen i Nordland hittil har avslått søknad om deltakelse, men Fylkeskommunen deltar.

Lokal videreforedling og verdiskaping:

Det ble utarbeidet nye tiltaksstrategier for skog- og klima 2014 – 2017, som skal fornyes for perioden 2019 - 2022. Ny skogbruksplanlegging m/MIS-registrering med oppstart i 2017, skal ferdigstilles våren 2019. Oppslutningen i Bindal er svært bra med over 90 skogeierdommer.

Statistikk – år 2018 - skogbruk:

Skogkulturarbeider	Rydding/ ungskogpl.	Mark- beredning	Grøfting		Planting/ supleringsplant.	
			meter	da	antall	da
Planting					66000	450
Etterarbeid	20	70				
Sum skogkulturarbeider	20	70			66000	450

Inklusive i plantetallet er 17100 klima-planter på 70 dekar som er statlig fullfinansiert.

Vegbygging / statstilskudd 2018:

Veianlegg godkjent	Kostnad	Tilskudd
Ingen veianlegg godkjent og ferdigstilt i 2018.		
Ungskogpleie mm.	Kostnad	Tilskudd
Planting	Kr 305 444	Kr 183 266
Regulering/rydding	Kr 8 550	Kr 5 130
Markberedning		
Sum totalt	Kr 313 994	Kr 188 396

Vikestadveien ble bygd ferdig i 2018, men ble ikke tildelt midler d.å.

AVVIRKET FOR SALG I BINDAL 1.1.18 – 31.12.18

Barskog industrivirke (Innmålt)	10218 m ³	Bruttoverdi	3 598 820
Lauv/Bar til ved, og skur: skjønn	1200 ”	”	350 000
Sum avvirkning og bruttoverdi	11418 m³	Bruttoverdi	kr 3 948 820

Statistikk – år 2018– storviltjakt/hjortevilt:

Jakt	Tildelt	Felt						Sum
		Hanndyr			Hunndyr			
		Kalv	1 ½ år	Eldre	Kalv	1 ½ år	Eldre	
*Elgjakt	317	19	68	53	14	47	53	254
**Elg-Vassbygd		0	5	3	1	4	4	17
Hjort	15		1	1			1	3
Rådyrjakt, inkl. Austr	**	6		25	7		15	53

Rådyrjakt: Tallene i siste rubrikk er inkl. Austra (Nærøy og Leka/Gutvik) som utgjør 7 dyr.

* Arealer som forvaltes av Bindal. **Elg skutt i Bindals område av Brønnøy i rubrikk 2.

** De fleste av storviltområdene forvalter også rådyr og har fri tildeling.

Vannverk

Terråk vannverk

Renseanlegget produserte 95 500 m³ renvann til forbruk i 2018. Det er ca. 8 000 m³ mindre enn i 2017, noe som skyldes naturlige svingninger og reduksjon av lekkasjer. Utskifting av dårlige kummer/armaturer i knutepunkter vil etter hvert gjøre det lettere å påvise lekkasjene. Noen kummer har blitt byttet, mens flere bør byttes. Kapasiteten på resemembranene er noe redusert, og det har sporadisk ført til anleggsstans under «døgnvasken». Det har i 2018 vært utført en hovedvask av membranfiltrene.

Horsfjord vannverk

Renseanlegget på Horsfjord produserte 43 000 m³ renvann i 2018. Det er noe mer enn i 2017. Det har vært noen lekkasjer på anlegget, som har blitt reparert i løpet av året. Renseanlegget kan i stor grad fjernstyres via PC.

Åbygda vannverk

Det ble produsert ca. 30 000 m³ renvann i 2018 ca. 7 000 m³ mer enn i 2017. Økningen skyldes mest sannsynlig lekkasjer.

Holm vannverk

Bakteriologisk er vannet tilfredsstillende, men pH er tidvis litt for lav i forhold til drikkevannsforskriften.

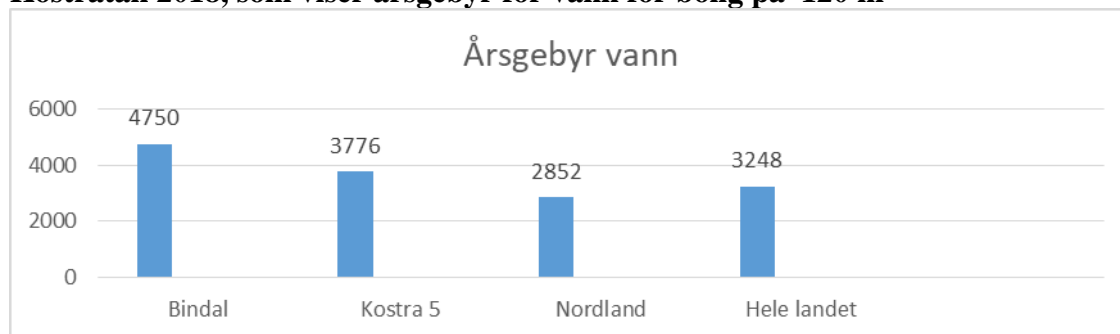
Gaupen vannverk

Det ble produsert 2 600 m³ renvann. Vannkvaliteten er utmerket.

Røytvoll kommunale vannverk

Utbyggingen ble ferdigstilt i juli 2015, og alle aktuelle abonnenter er nå tilkoblet vannverket. Vannet, som leveres fra Bindalseidet vannverk, har tilfredsstillende bakteriologisk kvalitet, men litt lav PH. Det har vært noe lekkasje på den gamle delen av nettet.

Kostratall 2018, som viser årsgebyr for vann for bolig på 120 m²



Avløp

Kommunen har mottatt 4 søknader om utslippstillatelse. To av disse ble vedtatt godkjent, to søknader hadde mangler og en mer utfyllende søknad er etterspurt. Foregående år ble det gitt vedtak på en søknad om utslipp av sanitært avløpsvann, og en søknad hadde mangler og vedtak ble ikke gitt.

Kabelpåvisninger på vegne av Geomatikk

I 2018 ble det foretatt 1 påvisning. Årsaken til at tallet er så lavt er at avtalen med Geomatikk er avsluttet.

Kart og oppmåling

Det ble gjennomført 24 kart- og oppmålingsforretninger med hjemmel i matrikkelloven. Av disse var det 12 delingssaker, resterende andre kart- og oppmålingsforretninger. Det er ikke målt inn kummer og ledninger i 2018.

Renhold

Renhold er en stor og viktig enhet i plan- og utviklingssektoren.

Noen av renholderne har fremdeles annen oppmøteplass i forbindelse med at Terråk ungdomsskole / samfunnshus er revet, Kjella skole er tatt i bruk og forsamlingshuset «Toppen» driftes midlertidig av Bindal kommune. Renholdsyrket er belastende, noe som medfører høyt sykefravær. Dette medfører behov for vikarer som i perioder er utfordrende å skaffe. Det jobbes kontinuerlig med å forbedre arbeidsforholdene med h.h.t. brukervennlig utstyr og bedre arbeidsteknikk.

Målsettinger for 2019

Det er også for 2019 utarbeidet virksomhetsplan for plan- og utviklingssektoren. Dette er et viktig verktøy for å måle den kapasitet avdelingen har. I tillegg til virksomhetsplan er det også

for 2019 utarbeidet framdriftsplan for de prosjektene som både ferdigstilles i 2019 og som videreføres. Dette for å få en bedre tidsmessig struktur på de forskjellige oppgavene.

Virksomhetsplanen for 2019 viser stor aktivitet på investeringsprosjekt og planoppgaver. For 2019 ligger det inne investeringer på til sammen 86 millioner kroner eks mva. Summen gjelder gjenstående arbeider på igangsatte prosjekt samt nye. Dette er i hovedsak prosjekter/oppgaver som ble oppstartet i 2017 og som skal ferdigstilles i perioden 2019-2020. For å klare administrering og oppfølging av prosjekter med slikt omfang og kompleksitet er det innleid byggeleder for utbygging av skole og idrettshall, utover dette er byggeledelse ivaretatt internt.

Plan- og utviklingssektoren videreførte i 2018 1 vakant stilling i 40 %, og innvilget permisjoner på 40 %, i tillegg til 1 svangerskapspermisjon i 1. halvår 2018.

Virksomhetsplan for 2019 viser at aktiviteten, spesielt på byggeprosjekt er meget høy, noe som vil være utfordrende i forhold til kommunens oppfølgingsansvar. Det vil i denne sammenheng være nødvendig å se på ressursituasjonen.

Virksomhetsplanen for 2019

Av planlagte tiltak og aktiviteter for 2019 kan nevnes:

- Kommuneplanens arealdel
- Ferdigstillelse av skole og idrettshall Terråk
- Reguleringsplan Nessahaugen
- Ferdigstillelse av renovering vannledning Terråk
- Ferdigstillelse av opparbeiding uteområde Terråk sentrum
- Reasfaltering kommunale veier
- Ferdigstillelse av mudring Valveita
- Utskifting PLS Terråk vannverk
- Ferdigstillelse av ombygging "Gammelcoopen"
- Skilting veiadresser
- Vedlikehold kommunale boliger
- Utfasing av slamlagune Vassås
- Skogbruksplan
- Reguleringsplan parkering Holm
- Trafikksikkerhetsplan
- Videreføring boligprosjekt
- Kystsoneplan
- Omsorgsboliger Bindalseidet
- Samlokalisering/helsebygg Bindalseidet
- Prosjektering Bindal sykehjem

Som oversikt over aktiviteter/prosjekter viser, er vi inne i en krevende periode med hensyn til ferdigstillelse av flere store investeringer, samt i oppstart av omsorgsboliger og helsebygg/samlokalisering på Bindalseidet. Utfordringene vil derfor i 2019 ikke bli mindre krevende.

**Saksfremlegg**

Utv.saksnr.	Utvalg	Møtedato
28/19	Bindal formannskap	29.05.2019
	Bindal kommunestyre	

Regnskap 2018 for Bindal kommune - godkjenning**Rådmannens innstilling**

1. Bindal kommunes årsregnskap for 2018 godkjennes.
2. Driftsregnskapets mindreforbruk, kr. 4 797 442,96 avsettes til disposisjonsfond.

Saksopplysninger

Regnskapet ble avlagt 19. februar 2019.

Fra Revisjon Midt-Norge SA har kommunen mottatt revisjonsberetning, datert 10. april 2019, vedrørende kommunens regnskap 2018.

«UAVHENGIG REVISORS BERETNING**Uttalelse om revisjonen av årsregnskapet****Konklusjon**

Vi har revidert Bindal kommunes årsregnskap som viser kr 128.166.102 til fordeling drift og et regnskapsmessig mindreforbruk på kr 4.797.443. Årsregnskapet består av balanse per 31. desember 2018, driftsregnskap, investeringsregnskap og økonomiske oversikter for regnskapsåret avsluttet per denne datoen og noter til årsregnskapet, herunder et sammendrag av viktige regnskapsprinsipper.

Etter vår mening er det medfølgende årsregnskapet avgitt i samsvar med lov og forskrifter og gir i det alt vesentlige en dekkende fremstilling av den finansielle stillingen til Bindal kommune per 31. desember 2018, og av resultatet for regnskapsåret som ble avsluttet per denne datoen i samsvar med lov, forskrift og god kommunal regnskapsskikk i Norge.

Grunnlag for konklusjonen

Vi har gjennomført revisjonen i samsvar med lov, forskrift og god kommunal revisjonsskikk i Norge, herunder de internasjonale revisjonsstandardene (ISA-ene). Våre oppgaver og plikter i henhold til disse standardene er beskrevet i Revisors oppgaver og plikter ved revisjon av årsregnskapet. Vi er uavhengige av kommunen slik det kreves i lov og forskrift, og har overholdt våre øvrige etiske forpliktelser i samsvar med disse kravene. Etter vår oppfatning er innhentet revisjonsbevis tilstrekkelig og hensiktsmessig som grunnlag for vår konklusjon.

Øvrig informasjon

Administrasjonssjefen er ansvarlig for øvrig informasjon. Øvrig informasjon består av informasjon i kommunens årsmelding, men inkluderer ikke årsregnskapet og revisjonsberetningen.

Vår uttalelse om revisjonen av årsregnskapet dekker ikke øvrig informasjon, og vi attesterer ikke den øvrige informasjonen.

I forbindelse med revisjonen av årsregnskapet er det vår oppgave å lese øvrig informasjon med det formål å vurdere hvorvidt det foreligger vesentlig inkonsistens mellom øvrig informasjon og årsregnskapet, kunnskap vi har opparbeidet oss under revisjonen, eller hvorvidt den tilsynelatende inneholder vesentlig feilinformasjon. Dersom vi hadde konkludert med at den øvrige informasjonen inneholder vesentlig feilinformasjon er vi pålagt å rapportere det. Vi har ingenting å rapportere i så henseende. Vi henviser for øvrig til avsnittet «Konklusjon om årsberetningen» under uttalelse om øvrige lovmessige forhold.

Administrasjonssjefens ansvar for årsregnskapet

Administrasjonssjefen er ansvarlig for å utarbeide årsregnskapet i samsvar med lov og forskrifter, herunder for at det gir en dekkende fremstilling i samsvar med lov, forskrift og god kommunal regnskapsskikk i Norge. Administrasjonssjefen er også ansvarlig for slik intern kontroll han finner nødvendig for å kunne utarbeide et årsregnskap som ikke inneholder vesentlig feilinformasjon, verken som følge av misligheter eller utilsiktede feil.

Revisors oppgaver og plikter ved revisjonen av årsregnskapet

Vårt mål med revisjonen er å oppnå betryggende sikkerhet for at årsregnskapet som helhet ikke inneholder vesentlig feilinformasjon, verken som følge av misligheter eller utilsiktede feil, og å avgi en revisjonsberetning som inneholder vår konklusjon. Betryggende sikkerhet er en høy grad av sikkerhet, men ingen garanti for at en revisjon utført i samsvar med lov, forskrift og god kommunal revisjonsskikk i Norge, herunder ISA-ene, alltid vil avdekke vesentlig feilinformasjon som eksisterer. Feilinformasjon kan oppstå som følge av misligheter eller utilsiktede feil. Feilinformasjon blir vurdert som vesentlig dersom den enkeltvis eller samlet med rimelighet kan forventes å påvirke økonomiske beslutninger sombrukerne foretar basert på årsregnskapet.

For videre beskrivelse av revisors oppgaver vises det til:

www.nkrf.no/revisionsberetninger

Uttalelse om øvrige lovmessige krav

Konklusjon om budsjett

Basert på vår revisjon av årsregnskapet som beskrevet ovenfor, mener vi at de disposisjoner som ligger til grunn for årsregnskapet i det alt vesentlige er i samsvar med budsjettvedtak, og at budsjettbeløpene i årsregnskapet stemmer med regulert budsjett.

Vi presiserer at det foreligger vesentlige avvik mellom regnskapsskjema og regulert budsjett. Avvikene er forklart i årsberetningen.

Konklusjon om årsberetningen

Basert på vår revisjon av årsregnskapet som beskrevet ovenfor, mener vi at opplysningene i årsberetningen om årsregnskapet er konsistente med årsregnskapet og er i samsvar med lov og forskrifter.

Konklusjon om registrering og dokumentasjon

Basert på vår revisjon av årsregnskapet som beskrevet ovenfor, og kontrollhandlinger vi har funnet nødvendig i henhold til internasjonal standard for attestasjonsoppdrag (ISAE) 3000 «Attestasjonsoppdrag som ikke er revisjon eller forenklet revisorkontroll av historisk finansiell informasjon», mener vi at ledelsen har oppfylt sin plikt til å sørge for ordentlig og oversiktlig registrering og dokumentasjon av kommunens regnskapsopplysninger i samsvar med lov og god bokføringsskikk i Norge.»

Årets regnskapsresultat

Ansvar	Tekst	Resultat i forhold til budsjett	Sum
11	Sentrale styringsorganer og fellesutgifter	Positivt	583 777,07
12	Oppvekst og kultur	Positivt	658 652,60
13	Helse og velferd	Positivt	1 474 615,61
14	Plan og utvikling	Positivt	3 168 662,12
18	Frie inntekter og finans	Negativt	-1 088 264,44
	MINDREFORBRUK		4 797 442,96

Hovedårsak til positivt resultat i forhold til budsjett, ansvar 1.1.:

Merinntekt konsesjonskraftkr 546 662,-
Sum kr 546 662,-

Hovedårsak til positivt resultat i forhold til budsjett, ansvar 1.2.:

Merforbruk Terråk skole/SFO kr - 64 000,-
Mindreforbruk voksenopplæring kr 99 000,-
Mindreforbruk barnehage kr 116 000,-
Merforbruk kulturskole kr - 71 000,-
Mindreforbruk introduksjonsordningenkr 467 000,-
Mindreforbruk flyktninger kr 86 000,-
Mindreforbruk skoleskysskr 59 000,-
Sum kr 692 000,-

Hovedårsak til positivt resultat i forhold til budsjett, ansvar 1.3.:

Merforbruk helsestasjon kr - 68 000,-
Merforbruk jordmor kr - 71 000,-
Mindreforbruk barnevern kr 1 216 000,-
Merforbruk hjemmetjenesten kr - 582 000,-
Mindreforbruk Bindal sykeheim kr 1 042 000,-
Sum kr 1 537 000,-

Hovedårsak til positivt resultat i forhold til budsjett, ansvar 1.4:

Tilskudd bredband (flyttet fra investering til drift)	kr	3 657 000,-
Mindreforbruk brann	kr	- 263 000,-
Mindreforbruk plan og utvikling	kr	- 257 000,-
Sum	kr	<u>3 169 000,-</u>

Hovedårsak til negativt resultat i forhold til budsjett, ansvar 1.8.:

Merforbruk renter/avdrag	kr	217 000,-
Premieavvik/premiefond	kr	164 000,-
Merinntekt skatt/rammetilskudd/havbruksfond	kr	<u>533 000,-</u>
Sum	kr	<u>914 000,-</u>

Avvik sett oppimot regnskap skjema

I regnskapsskjema 1A er det vesentlige avvik mellom regnskap og budsjett på posten Andre generelle statstilskudd, kr 10 363 714,-. Dette skyldes at integreringstilskuddet på kr 7 671 500,- er feilbudsjettet på art 700 i stedet for på art 810, jfr. regnskapsskjema 1B, oppvekst- og kultursektor. I tillegg er tilskudd til bredband, kr 3 056 910,- overført fra investering til drift hvor budsjettet lå i investering. Tilskuddet er budsjettet på art 890 i stedet for art 810.

I regnskapsskjema 2A er det vesentlig avvik mellom regnskap og budsjett på Investeringer i anleggsmidler, kr 37 995 061,-. Dette skyldes at regulert budsjett ikke har blitt korrigert tilstrekkelig i forhold til fremdriften på prosjektene i 2018.

Netto driftsresultat for 2018 er på kr 29 269 787,- og utgjør 13,93 % av driftsinntektene (resultatgrad). Tilsvarende tall for 2017 var kr 8 195 319,- og utgjorde 4,36 % av driftsinntektene. En stor del av økningen skyldes havbruksfondet.

I 2018 er det inntektsført kr 1 521 565,- i premieavvik. Premieavviket er ikke en reell inntekt, men regnskapsteknisk føring. For å få et korrekt bilde av kommunens økonomi bør netto driftsresultat korrigeres for dette. Korrigert netto driftsresultat for 2018 er kr 27 748 222,- og resultatgraden 13,2 %. Tilsvarende tall for 2017 var kr 7 699 793 i korrigert driftsresultat og 4,1 % i resultatgrad. Teknisk beregningsutvalg anbefaler kommunene å ha en resultatgrad på minimum 1,75 %.

Vurdering

Det er formannskapet som avgir innstilling til kommunestyret i denne saken. Kontrollutvalgets uttalelse skal imidlertid være kjent for formannskapet før innstilling gis.

Kontrollutvalget behandlet saken i møte 13. mai 2019, sak 06/2019, og fattet følgende enstemmige vedtak:

« *Kontrollutvalgets uttalelse om Bindal kommunes årsregnskap for 2018*

Kontrollutvalget har i møte 13.05.2019 behandlet kommunens årsregnskap for 2018.

Kontrollutvalgets oppgave er i denne sammenheng å uttale seg om årsregnskapet for Bindal kommune, jfr. forskrift om kontrollutvalg § 7.

Grunnlaget for uttalelsen har vært det avlagte årsregnskapet, revisjonsberetning datert 10.04.2019, nummerert brev 1 og administrasjonssjefens årsberetning. I tillegg har kommunens

revisor og administrasjonssjefen supplert kontrollutvalget med muntlig informasjon om aktuelle problemstillinger.

Kontrollutvalget har merket seg at netto driftsresultat utgjør 13,9 [4,4] % av totale driftsinntekter, netto lånegjeld 57,7 [34,3] % av driftsinntekter og at disposisjonsfond pr. 31.12 utgjør 29,6 [21,5] % av driftsinntektene. Tall for fjoråret er oppgitt i parentes.

Det er etter kontrollutvalgets vurdering redegjort for vesentlige avvik mellom utgiftene i årsregnskapet, og bevilgningen til ulike formål i regulert budsjett. Det samme gjelder ved avvik mellom inntektene i årsregnskapet og regulert budsjett. Utvalget konstaterer at revisors uttalelse om øvrige lovmessige krav har konklusjon med presisering knyttet til budsjett.

Kontrollutvalget har ingen ytterligere kommentarer eller merknader til årsregnskapet for 2018.»


RÅDMANNEN I BINDAL KOMMUNE, Terråk, 13.05.2019

Knut Toresen
rådmann

Wenche Næsvold
økonomisjef

Dokumentet er elektronisk godkjent og har derfor ikke signatur.

BINDAL KOMMUNE



REGNSKAP 2018


Eksternt

Avlagt 15.02.2019

INNHOLD

Del 1	Hovedoversikter	side	1
	Hovedoversikt drift	side	2
	Regnskapsskjema 1A	side	3
	Regnskapsskjema 1B	side	4
	Hovedoversikt investering	side	5
	Regnskapsskjema 2A	side	6
	Regnskapsskjema 2B	side	7
	Hovedoversikt balanse	side	8
	Anskaffelse og anvendelse av midler	side	9
Del 2	Driftsregnskapet 2018	side	10 – 15
Del 3	Investeringsregnskapet 2018	side	16 – 23
Del 4	Balanseregnskapet	side	24 - 30
Del 5	Noter	side	31 - 49

DEL 1 HOVEDOVERSIKTER



Økonomisk oversikt - Drift

Tall i kroner	Note	Regnskap 2018	Regulert budsjett 2018	Opprinnelig budsjett 2018	Regnskap 2017
DRIFTSINNTEKTER					
Brakerbetalinger		-5 919 115	-6 630 500	-7 357 500	-6 521 216
Andre salgs- og leieinntekter		-19 410 697	-17 850 875	-15 711 375	-16 744 604
Overtøinger med krav til motyelse		-22 188 580	-27 522 870	-25 966 162	-20 463 360
Rammeløskudd		-70 924 502	-71 904 000	-73 785 000	-72 181 936
Andre statlige overtøinger		-31 205 331	-20 841 617	-3 601 667	-12 845 253
Andre overtøinger		-3 572 531	-6 306 910	-3 055 000	-4 074 139
Inntekts- og formuesskatt		40 198 179	-98 038 000	-35 279 000	-37 247 943
Elendomsrett		-14 158 896	-14 172 938	-14 172 938	-15 068 427
Andre direkte og indirekte skatter		-2 623 784	-2 624 000	-2 624 000	-2 623 784
Sum driftsinntekter		-210 181 593	-205 891 710	-181 562 642	-187 770 663
DRIFTSUTGIFTER					
Læringsutgifter		104 185 764	102 289 706	103 868 611	103 083 364
Sosiale utgifter		18 616 142	21 137 572	20 695 980	18 936 206
Kjøp av varer og tjen. som inngår i komm. tjenesteprod.		25 802 975	24 843 831	23 560 821	25 954 573
Kjøp av tjenester som erstatter kommunens tjenesteprod.		15 274 972	18 673 735	18 738 521	15 268 633
Overtøinger		13 679 989	12 947 157	13 254 001	14 389 267
Avskrivninger	9	8 219 436	8 214 700	7 925 000	7 773 131
Fordelede utgifter		-3 126 627	-3 318 527	-2 968 527	-3 074 434
Sum driftsutgifter		182 652 651	182 788 174	182 874 207	182 330 739
Brutto driftsresultat		-27 628 942	-23 103 536	1 321 565	-5 439 924
EKSTERNE FINANSINNTEKTER					
Renteinntekter og utbytte		-1 048 405	-950 600	-934 000	-763 257
Mottatte avdrag på lån		-20 654	-50 000	-180 000	-177 621
Sum eksterne finansinntekter		-1 069 059	-1 000 600	-1 094 000	-940 878
EKSTERNE FINANSUTGIFTER					
Renteutgifter og låneomkostninger		2 193 558	2 425 624	2 425 624	1 485 508
Avdrag på lån		5 327 092	4 890 072	4 629 072	4 454 753
Lån		27 000	50 000	50 000	18 354
Sum eksterne finansutgifter		7 547 650	7 365 696	7 104 696	5 958 615
Resultat eksterne finanstransaksjoner		6 478 591	6 365 096	6 010 696	5 017 736
Mottatt avskrivninger		-8 219 436	-8 214 700	-7 925 000	-7 773 131
Netto driftsresultat		-29 269 787	-24 953 140	-592 739	-8 195 319
BRUK AV AVSETNINGER					
Brak av tidligere års regnskapsmessige mindreforbruk	13	-5 438 799	-5 438 789	0	-3 430 727
Brak av disposisjonsfond	2	-6 748 532	-5 748 532	-4 518 887	-2 637 052
Brak av bundne fond	2	-2 717 487	-5 315 106	-5 124 499	-3 603 528
Brak av likviditetsreserven		0	0	0	0
Sum bruk av avsetninger		-13 904 818	-16 502 437	-9 643 186	-9 671 305
AVSETNINGER					
Overtøert til investeringsregnskapet		0	250 000	250 000	0
Avsatt til dekning av tidligere års r.messige merforbruk		0	0	0	0
Avsatt til disposisjonsfond	2	33 683 229	33 683 229	6 917 925	8 252 838
Avsatt til bundne fond	2	4 693 833	7 522 348	3 068 000	4 174 987
Avsatt til likviditetsreserven		0	0	0	0
Sum avsetninger		38 377 162	41 455 577	10 235 925	12 427 825
Regnskapsmessig mer-/mindreforbruk		-4 797 443	0	0	-5 438 799

Vedlegg 1

Regnskapsskjema 1A - Driftsregnskapet

Tall i 1 kroner	Regnskap.2018	Regulert budsjett 2018	Opprinnelig budsjett 2018	Regnskap 2017
FRIE DISPONIBLE INNTEKTER				
Skatt på inntekt og formue	-40 198 179	-38 038 000	-35 279 000	-37 247 943
Ordinært rammetilskudd	-70 924 502	-71 904 000	-73 785 000	-72 181 936
Skatt på eiendom	-14 158 896	-14 172 938	-14 172 938	-15 068 427
Andre direkte eller indirekte skatter	-2 623 784	-2 624 000	-2 624 000	-2 623 784
Andre generelle statstilskudd	-31 205 331	-20 841 617	-3 601 667	-12 845 253
Sum frie disponible inntekter	-159 110 691	-147 580 555	-129 462 605	-139 967 344
FINANSINNTEKTER/-UTGIFTER				
Renteinntekter og utbytte	-1 048 405	-950 600	-934 000	-763 257
Renteutgifter, provisjoner og andre finansutgifter	2 193 558	2 425 624	2 425 624	1 485 508
Avdrag på lån	5 327 092	4 890 072	4 629 072	4 454 753
Netto finansinntekter/-utgifter	6 472 245	6 365 096	6 120 696	5 177 003
AVSETNINGER OG BRUK AV AVSETNINGER				
Til dekning av tidligere års regnskapsmessige merforbruk	0	0	0	0
Til ubundne avsetninger	33 683 229	33 683 229	6 917 925	8 252 838
Til bundne avsetninger	4 693 933	7 522 348	3 068 000	4 174 987
Bruk av tidligere års regnskapsmessige mindreforbruk	-5 438 799	-5 438 799	0	-3 430 727
Bruk av ubundne avsetninger	-5 748 532	-5 748 532	-4 518 687	-2 637 052
Bruk av bundne avsetninger	-2 717 487	-5 315 106	-5 124 499	-3 603 526
Netto avsetninger	24 472 344	24 703 140	342 739	2 756 520
FORDELING				
Overført til investeringsregnskapet	0	250 000	250 000	0
Til fordeling drift	-128 166 102	-116 262 319	-122 749 170	-132 033 821
Sum fordelt til drift (fra skjema 1B)	123 368 659	116 262 319	122 749 170	126 595 022
Regnskapsmessig merforbruk/mindreforbruk	-4 797 443	0	0	-5 438 799

Regnskapsskjema 1B - Driftsregnskapet, fordelt på Sektor

Tall i 1.000 kroner	Regnskap 2018	Regulert budsjett 2018	Opprinnelig budsjett 2018	Regnskap 2017
Netto driftsutgifter pr Sektor				
Rådmannens stab	5 595 128	6 181 554	9 927 176	7 482 824
Oppvekst- og kultursektor	47 307 750	40 548 752	39 385 101	43 094 469
Helse- og velferdssektor	60 938 852	62 873 567	64 403 088	64 173 031
Plan- og utviklingssektor	20 360 378	19 323 414	22 059 924	21 166 187
Frie inntekter og finans	-10 833 449	-12 664 968	-13 026 119	-9 321 489
Netto for Sektor	123 368 659	116 262 319	122 749 170	126 595 022

Økonomisk oversikt - Investering

Tall i kroner	Note	Regnskap 2018	Regulert budsjett 2018	Opprinnelig budsjett 2018	Regnskap 2017
INNTEKTER					
Salg driftsmidler og fast eiendom		-105 284	-205 000	0	-81 500
Andre saksinntekter		-2 400	0	0	-84 377
Overføringer med krav til motytlelse		0	-700 000	-14 125 000	-62 790
Kompensasjon for merverdiavgift		-14 127 941	-25 112 000	-23 204 500	-2 716 826
Satsege overføringer		0	0	0	533 095
Andre overføringer		0	-5 975 000	-6 531 910	-1 840 639
Renteinntekter, utbytte og ervervstak		0	0	0	0
Sum inntekter		-14 235 625	-31 992 000	-43 861 410	-4 253 037
UTGIFTER					
Lønnsutgifter		589 389	100 000	100 000	472 636
Sosiale utgifter		157 365	0	0	97 749
Kjøp av varer og tjen. som inngår i komm. tjenesteprod.		65 254 645	92 815 000	109 011 910	13 047 222
Kjøp av tjenester som erstatter kommunens tjenesteprod.		0	0	0	0
Overføringer		18 368 040	27 449 500	25 542 000	2 747 478
Renteutgifter og omkostninger		0	0	0	0
Fordelte utgifter		0	0	0	0
Sum utgifter	11	82 369 439	120 364 500	134 653 910	16 365 085
FINANSIERINGSTRANSAKSJONER					
Avdrag på lån		677 639	668 000	668 000	851 560
Utlån		746 024	0	0	383 605
Kjøp av aksjer og andeler		744 821	752 000	752 000	4 200 668
Dekning av tidligere års udekkede merforbruk	4	0	0	0	0
Avsett til ubundne investeringsfond		0	0	0	0
Avsett til bundne fond		0	0	0	0
Avsett til likviditetsreserven		0	0	0	0
Sum finansieringstransaksjoner		2 168 484	1 420 000	1 420 000	5 235 834
Finansieringsbehov		70 302 298	89 792 500	92 212 500	17 347 882
FINANSIERING					
Bruk av lån		-63 312 715	-79 347 500	-85 192 500	-9 730 191
Salg av aksjer og andeler		0	0	0	0
Bruk av tidligere års udsponerte mindreforbruk		0	0	0	0
Mottatte avdrag på utlån		-284 902	-295 000	-295 000	-335 051
Overført fra driftsregnskapet		0	0	0	0
Bruk av disposisjonsfond	2	-6 022 309	-9 475 000	-6 050 000	-6 535 665
Bruk av ubundne investeringsfond		0	0	0	0
Bruk av bundne investeringsfond		0	0	0	-500 000
Bruk av bundne driftsfond	2	-682 372	-675 000	-675 000	-246 975
Sum finansiering		-70 302 298	-89 792 500	-92 212 500	-17 347 882
Udekket/Udsponert		0	0	0	0

Regnskapsskjema 2A - Investeringsregnskapet

Tall i 1 kroner	Regulert budsjett			Opprinnelig	Regnskap 2017
	Regnskap 2018	2018	Reguleringer 2018	Budsjett 2018	
FINANSIERINGSBEHOV					
Investeringer i anleggsmidler	82 369 439	120 364 500	255 018 410	134 653 910	16 365 085
Utlån og forskutteringer	746 024	0	0	0	383 605
Kjøp av aksjer og andeler	744 821	752 000	1 504 000	752 000	4 200 668
Avdrag på lån	677 639	668 000	1 336 000	668 000	651 560
Dekning av tidligere års udekket	0	0	0	0	0
Avsetninger	0	0	0	0	0
Årets finansieringsbehov	84 537 923	121 784 500	257 858 410	136 073 910	21 600 919
FINANSIERING					
Bruk av lånemidler	-63 312 715	-79 347 500	-164 540 000	-85 192 500	-9 730 191
Inntekter fra salg av anleggsmidler	-105 284	-205 000	-205 000	0	-81 500
Tilskudd til investeringer	0	-5 975 000	-12 506 910	-6 531 910	-1 307 544
Kompensasjon for merverdiavgift	-14 127 941	-25 112 000	-48 316 500	-23 204 500	-2 716 826
Mottatte avdrag på utlån og refusjoner	-284 902	-995 000	-15 415 000	-14 420 000	-397 841
Andre inntekter	-2 400	0	0	0	-84 377
Sum ekstern finansiering	-77 833 242	-111 634 500	-240 983 410	-129 348 910	-14 318 280
Overført fra driftsregnskapet	0	0	0	0	0
Bruk av tidligere års udisponert	0	0	0	0	0
Bruk av avsetninger	-6 704 680	-10 150 000	-16 875 000	-6 725 000	-7 282 639
Sum finansiering	-84 537 923	-121 784 500	-257 858 410	-136 073 910	-21 600 919
Udekket / Udisponert	0	0	0	0	0

REGNSKAPSSKJEMA 2B
INVESTERINGSREGNSKAPET FORDELT PÅ Prosjekt

Tall i 1 kroner	Regnskap 2018	Regulert budsjett 2018	Opprinnelig budsjett 2018	Regnskap 2017
Fra regnskapsskjema 2A				
Investeringer i anleggsmidler	82 369 439	120 364 500	134 653 910	16 365 085
Fordeling på Prosjekt				
	0	0	0	0
Datautstyr skoler	0	0	0	170 996
Bindal Barnehage Terråk	0	0	0	1 232 215
Bredbånd	0	0	3 656 910	68 750
Reguleringsplan Nessahaugen	0	0	250 000	0
Flerbrukshall	62 581 007	91 054 500	106 874 500	9 634 904
Opparbeidelse areal Terråk sentrum	2 327 076	3 345 000	4 000 000	814 122
Renovering vannledning Terråk	0	0	790 000	270 000
KomTek programvare	0	0	0	0
Minibuss voksenopplæring	0	0	0	314 900
Arbeidsbil uteavdeling	200 000	200 000	200 000	199 753
Boliger	2 961 539	7 385 000	8 750 000	2 460 503
Kratt- og kantklipper	218 750	175 000	150 000	0
Brannsentral Bindal sykeheim	0	0	0	305 794
Renovering Doktorgården	0	0	0	115 822
Renovering tak Bindal rådhus	0	0	0	315 050
Datautstyr voksenopplæring	0	0	0	0
Reonovering tak Vassås kirke	2 240 099	2 275 000	2 275 000	30 653
Industrikai	7 480 000	9 850 000	0	0
Digitalisering/nettside	45 670	0	0	184 649
Mudringsarbeid Bogen	2 408 071	4 375 000	4 375 000	246 975
Forfilter Horsfjord vannverk	0	0	110 000	0
Nye membraner Terråk vannverk	0	0	560 000	0
Omsorgsboliger Bindalseidet	348 458	230 000	150 000	0
Omsorgsboliger Terråk	0	0	350 000	0
Reasfaltering kommunale veier	750 000	600 000	600 000	0
Utbedring sykeheim	434 186	437 500	437 500	0
Samløkalisering ressurskrevende brukere	374 584	437 500	437 500	0
PLS og forfilter Terråk vannverk	0	0	375 000	0
Vedlikehold kommunale boliger	0	0	312 500	0
Sum fordelt	82 369 439	120 364 500	134 653 910	16 365 085

Balanseregnskapet

Tall i 1 kroner

	Note	Regnskap 2018	Regnskap 2017
EIENDELER			
ANLEGGSMIDLER			
Faste eiendommer og anlegg	9	242 943 393	172 083 919
Ustyr, maskiner og transportmidler	9	6 826 538	9 477 364
Utlån		6 819 532	6 379 667
Aksjer og andeler	4	24 687 564	23 642 743
Pensjonsmidler	6	272 391 377	238 040 201
Sum anleggsmidler		553 668 404	449 923 894
OMLØPSMIDLER			
Kortsiktige fordringer	15	26 908 321	21 035 117
Premieavvik	6	15 510 207	13 988 642
Aksjer og andeler		0	0
Sertifikater		0	0
Obligasjoner		0	0
Kasse, postgiro, bankinnskudd		98 343 909	65 187 909
Sum omløpsmidler		140 762 438	100 211 668
Sum eiendeler		694 430 841	550 135 562
EGENKAPITAL OG GJELD			
EGENKAPITAL			
Disposisjonsfond	2	-62 232 556	-40 320 167
Endringer i regnskapsprinsipp som påvirker AK (investering)		0	0
Endringer i regnskapsprinsipper som påvirker AK (drift)		62 732	62 732
Bundne driftsfond	2	-15 831 640	-14 537 565
Ubundne investingsfond	2	-2 431 780	-2 431 780
Bundne investeringsfond		0	0
Endring av regnskapsprinsipp investering		0	0
Endring av regnskapsprinsipp drift		0	0
Regnskapsmessig mindreforbruk		-4 797 443	-5 438 799
Regnskapsmessig merforbruk		0	0
Udskjult i investeringsregnskapet		0	0
Udskjult i investeringsregnskapet		0	0
Likviditetsreserve		0	0
Kapitalkonto	3	-120 029 364	-88 073 560
Sum egenkapital		-205 260 051	-150 739 160
GJELD			
LANGSIKTIG GJELD			
Pensjonsforpliktelser	6	-306 425 164	-291 922 308
Innehaverobligasjonslån		0	0
Sertifikkatlån		0	0
Andre lån	14	-152 816 055	-77 495 902
Sum langsiktig gjeld		-459 241 219	-369 418 210
KORTSIKTIG GJELD			
Kassekreditlån		0	0
Annen kortsiktig gjeld		-29 929 571	-29 978 193
Premieavvik		0	0
Sum kortsiktig gjeld		-29 929 571	-29 978 193
Sum egenkapital og gjeld		-594 430 841	-550 135 562
Ubrukte lånemidler			
Andre memoriakonti		24 777 081	6 742 796
Møkkonti for memoriakontiene		385 000	385 000
		-25 162 081	-7 127 796
Sum memoriakonti		0	0

Anskaffelse og anvendelse av midler

Tall i 1 kroner	Regnskap 2018	Regnskap 2017
ANSKAFFELSE AV MIDLER		
Inntekter driftsdel	210 181 593	-187 770 663
Inntekter investeringsdel	-14 235 625	-4 253 037
Innbetalinger ved eksterne finanstransaksjoner	-64 666 676	-11 006 121
Sum anskaffelse av midler	-289 083 895	-203 029 821

ANVENDELSE AV MIDLER

Utgifter driftsdel	174 433 215	174 557 608
Utgifter investeringsdel	82 369 439	16 365 085
Utbetaling ved eksterne finanstransaksjoner	9 716 134	11 194 449
Sum anvendelse av midler	266 518 788	202 117 142

Anskaffelse - anvendelse av midler	22 565 107	912 679
Endring i ubrukte lånemidler	18 034 285	617 809
Endring i arbeidskapital	40 599 392	1 530 488


Avsetninger og bruk av avsetninger

Avsetninger	43 174 605	17 866 624
Bruk av avsetninger	-20 609 499	-16 953 945
Til avsetning senere år	0	0
Netto avsetninger	22 565 107	912 679

Del 2

DRIFTSREGNSKAP

2018



Funksjon	Funksjon(T)	Hovedpos	Hovedpos(T)	Regnskap 2018	Rev. budsjett 2018	Regnskap 2017
10000	Godtgjørelse folkevalgte			1 304 460,03	1 357 007,00	1 302 208,74
10001	Stortings- og kommunevalg			61 159,19	61 000,00	100 560,16
11003	Revisjonen			635 002,00	658 000,00	654 114,00
11005	Arbeidsmiljøutvalget			0,00	0,00	20 000,00
11006	Kontrollutvalget			91 946,98	90 959,00	87 711,79
12000	Sentraladministrasjonen			3 882 450,73	3 819 965,00	3 798 508,26
12003	Økonomiavdelingen			2 751 189,70	2 704 047,00	2 937 671,04
12005	Bedriftshelsetjeneste			290 250,00	290 000,00	290 250,00
12006	IT			882 266,73	920 009,00	912 443,16
12050	Informasjon			298 039,49	301 186,00	241 649,80
12051	Frikjøp hovedtillitsvalgt			415 144,31	425 210,00	352 275,47
18000	Diverse fellesutgifter			489 971,85	485 600,00	558 584,98
18051	Div. utvalg			5 745,50	9 306,00	31 630,52
18052	Rådet for funksjonshemmede			16 716,86	39 265,00	30 070,91
19055	Andre fellesutgifter administrasjon			0,00	0,00	0,00
24200	Skjenkebevillinger/adm			-31 904,00	-32 000,00	-35 512,50
32150	Konsesjonskraftsalg			-5 546 862,44	-5 000 000,00	-3 327 237,51
11	Rådmannens stab			5 545 776,93	6 129 554,00	7 954 928,82
12002	Oppvekst og kultur			1 346 690,20	1 351 403,00	1 274 024,54
18050	Bindal Ungdomsråd			456,20	1 653,00	0,00
20150	Felles barnehageutg/inntekt			743 329,50	760 586,00	802 582,38
20151	Terråk barnehage			4 504 158,95	4 531 480,00	4 059 411,68
20152	Bindalseidet barnehage			3 266 618,04	3 182 460,00	2 817 381,44
20153	Kjella barnehage			1 547 972,15	1 705 308,00	1 702 422,82
20250	Felles utg/inntekt skoler			797 111,87	855 096,00	831 922,87
20251	Terråk skole			14 930 085,05	14 795 260,00	13 711 000,87
20257	PPT - grunnskole			438 884,00	438 884,00	354 573,27
20262	Bindalseidet friskole			3 486 114,00	3 486 000,00	3 389 573,26
21100	Styrket tilbud til førskolebarn			400 242,07	402 000,00	437 371,39
21300	Voksenopplæring jfr gr.skole loven			1 261 910,45	1 360 787,00	473 952,92
21551	SFO Terråk			308 523,44	379 412,00	358 033,45
21552	SFO Bindalseidet			24 023,73	23 510,00	15 871,12
21553	SFO Kjella			-15 868,16	0,00	0,00
22265	Lokaler Toppen			232 834,79	232 000,00	0,00
22300	Skoleskyss			1 144 051,55	1 203 000,00	769 616,86
23151	Støtte frivillige lag/foreninger			392 383,00	392 000,00	387 862,00

Konto(lik) : 1* ; Firma(lik) : 1K

Funksjon	Funksjon(T)	Hovedpos	Hovedpos(T)	Regnskap 2018	Rev. budsjett 2018	Regnskap 2017
24250	Flyktningekonsulent			826 962,46	839 820,00	776 442,29
27500	Introduksjonsordningen			3 584 330,92	4 051 000,00	2 949 379,36
28150	Ytelse til livsopphold			54 015,00	55 000,00	318 883,50
28300	Bistand til etabl og oppretth. av egen bolig			505 469,69	422 969,00	743 089,24
36500	Kulturminnevern			15 168,40	20 000,00	0,00
37000	Bibliotek			463 001,55	482 702,00	509 748,91
37300	Kino			31 889,02	34 000,00	25 377,53
37501	Museumsdrift			477 704,00	470 000,00	446 108,00
37700	Kunstformidling			9 442,44	12 500,00	11 878,13
38000	Idrett			85 000,00	85 000,00	85 000,00
38050	Samfunnshus/idrettsanlegg			64 658,90	65 000,00	76 278,21
38350	Bindal kulturskole			1 034 201,23	963 184,00	1 016 643,66
38500	Andre kulturaktiviteter			592 000,00	598 000,00	465 000,00
38501	Bygdebok			-1 798,48	-900,00	-3 030,19
38502	Kulturadministrasjon			351 406,46	365 494,00	343 592,71
39000	Den norske kirke			1 975 000,00	1 975 000,00	1 900 000,00
39200	Tilskudd til tros- og livssynssamfunn			105 980,00	103 000,00	42 624,00
85000	Generelt statstilskudd vedrørende flyktning			-7 430 997,00	-7 431 000,00	-8 186 850,00
12	Oppvekst- og kultursektor			37 552 955,40	38 211 608,00	32 905 766,22
12008	Helse og velferdsadministrasjon			1 022 311,02	1 044 237,00	867 577,01
23201	Helsestasjon			1 647 681,61	1 580 091,00	1 519 893,08
23202	Jordmortjenesten			432 800,62	362 000,00	61 032,98
23301	Krisesenteret			182 962,00	150 000,00	151 235,00
23302	Skjenkekontroll			40 299,30	35 000,00	24 795,10
23305	FYSAK			442 969,14	439 099,00	484 100,32
23400	Aktivisering personer med funksjonsnedsettelse			0,00	0,00	429 064,26
23450	Eldresenter Bindalseidet			186 957,09	220 088,00	223 247,57
23451	Åsen dagsenter			881 295,31	754 928,00	502 148,56
23452	Senteret Terråk			-5 200,00	0,00	-1 300,00
24101	Legetjeneste			7 110 080,76	7 163 617,00	8 607 994,36
24102	Fysioterapitjenester			599 936,00	555 000,00	581 865,00
24150	Psykiatrisk sykepleie			499 640,09	494 457,00	460 107,19
24151	Legevaktbil			98 279,47	78 000,00	77 078,80
24201	Sosialkontortjenester			905 879,83	820 552,00	1 030 503,69
24400	Barneverntjeneste			1 339 823,38	1 599 581,00	1 673 328,11
25100	Barneverntilt.når barnet ikke er plassert a			131 446,57	361 760,00	31 211,00

Konto(lik) : 1* ; Firma(lik) : 1K

Funksjon	Funksjon(T)	Hovedpos	Hovedpos(T)	Regnskap 2018	Rev. budsjett 2018	Regnskap 2017
25251	Barnevernstiltak i fosterhjem			690 932,49	1 417 000,00	1 517 082,89
25350	Bindal Sykeheim			21 162 059,67	22 264 833,00	20 707 763,78
25351	Pleie- og omsorgsadministrasjon			1 572 857,98	1 512 484,00	1 335 748,84
25401	Hjemmesykepleie adm			1 393 119,66	1 566 107,00	1 402 801,20
25402	Hjemmehjelp			1 090 493,11	1 011 717,00	1 061 764,64
25450	Hjemmesykepleie			7 528 330,55	7 386 905,00	6 645 198,72
25452	Biler hjemmesykepleie			310 118,45	275 000,00	324 382,76
25453	PU Bindalseidet			5 494 597,80	5 805 111,00	6 019 040,38
25454	PU Terråk			3 006 418,04	2 998 828,00	2 897 432,89
25455	Psykiatriske hjelpetiltak			3 991 740,96	3 287 559,00	3 466 010,67
25458	Velferdsteknologi			0,00	4 800,00	0,00
25600	Akutthjelp helse- og omsorgstjenester			0,00	0,00	553,60
27600	Kvalifiseringsordningen			390 494,96	390 000,00	384 836,60
28100	Ytelse til livsopphold			634 830,13	677 306,00	269 623,76
28301	Utbedringstilskudd			0,00	0,00	0,00
28550	NAV statlig andel			-1 711,60	0,00	5 099,60
13	Helse- og velferdssektor			62 781 444,39	64 256 060,00	62 761 220,16
12004	Plan og utvikling			2 796 615,24	3 053 420,00	2 279 505,45
12007	Kantine			5 618,54	0,00	-1 847,72
12150	Administrasjonslokaler			41 485,00	39 000,00	34 798,00
12151	Førskolelokaler			11 355,00	15 600,00	9 524,00
12152	Skolelokaler			73 114,00	72 000,00	59 312,00
12153	Institusjonslokaler			72 567,00	68 600,00	60 870,00
12154	Kommunalt disponerte boliger			39 256,00	40 000,00	22 294,00
12155	Kommunale kultur- og idrettsbygg			3 441,00	3 000,00	2 888,00
13001	Rådhuset			1 146 174,57	1 187 876,00	1 099 784,20
19001	Felles maskinpark			0,00	-94 000,00	0,00
19050	Felles vaktmestertjeneste			0,00	16 100,00	0,00
22151	Lokaler Terråk barnehage			744 966,88	723 925,00	638 119,22
22152	Lokaler Bindalseidet barnehage			455 391,36	446 359,00	449 494,09
22153	Lokaler Kjella barnehage			274 719,02	285 631,00	351 108,86
22251	Lokaler Terråk skole			2 846 875,56	2 918 139,00	3 202 626,20
22252	Lokaler Bindalseidet skole			1 097 790,00	1 100 000,00	1 110 634,69
22253	Lokaler Kjella skole			440 650,89	451 085,00	165 761,07
26150	Bindal sykeheim, eiendom			4 040 272,76	4 146 038,00	3 870 855,87
26501	Kommunale boliger			-65 129,06	37 921,00	-1 142,93

Konto(lik) : 1* ; Firma(lik) : 1K

Funksjon	Funksjon(T)	Hovedpos	Hovedpos(T)	Regnskap 2018	Rev. budsjett 2018	Regnskap 2017
26502	Trygde/livsløps boliger			-71 972,96	-110 728,00	-161 113,59
26550	Bofellesskap Terråk			-1 195 339,40	-1 111 084,00	-1 008 880,80
26551	Bofellesskap Bindalseidet			513 930,76	546 274,00	435 032,52
27350	Sommerjobb skoleungdom			0,00	0,00	-84,00
30100	Utarb.behandling,kontroll av planer			-110 828,80	-110 000,00	0,00
30200	Byggesaksbehandling og eierseksjonerin			-76 600,00	-70 000,00	-88 410,00
30300	Kart og Oppmåling			41 846,35	70 000,00	33 631,53
32500	Tilrettelegging og bistand for næringslive			-3 581 184,29	600 000,00	28 578,52
32552	Div. næringsformål			0,00	0,00	0,00
32553	Konsesjonsavgifter			0,00	0,00	0,00
32554	Etab.tiilskudd/ungdomspakken			0,00	0,00	0,00
32556	Gründerfond			0,00	0,00	0,00
32558	Omstillingsmidler Bindal kommune			0,00	0,00	1 000 000,00
32902	Landbrukskontoret			754 735,21	817 541,00	633 178,64
32950	Kommuneveterinær			10 000,00	10 000,00	10 000,00
32951	Skogkultur			-37 215,86	20 000,00	0,00
33001	Kommunale kaianlegg			124 145,68	91 757,00	111 296,93
33052	Føringspram			618,30	0,00	559,37
33200	Kommunale veler			2 170 143,52	2 119 953,00	1 990 426,06
33250	Vei- og gatelys			50 000,00	50 000,00	50 000,00
33801	Feiervesen			-11 539,77	-23 647,00	-10 967,18
33901	Brannvesen			2 475 866,49	2 739 056,00	2 459 151,20
33902	Oljevernberedskap			20 009,40	26 000,00	19 841,00
34000	Produksjon av vann			2 279 320,79	947 138,00	2 434 744,59
34500	Distribusjon av vann			-2 141 188,61	-2 278 392,00	-2 490 666,84
35300	Avløpsnett/innsamling av avløpsvann			-37 559,89	-335 491,00	-24 032,14
35400	Tømming av slam/septikk			-26 023,98	-141 915,00	-38 149,37
35500	Innsamling av avfall			-54 975,26	-231 722,00	-62 468,18
36001	Jakt, fiske og viltstell			-133 098,90	10 357,00	140,00
36050	Parker/badeanlegg			17 720,37	36 394,00	27 889,43
36051	Viltfond			7 750,61	0,00	-88 794,20
36052	Miljøvern			0,00	0,00	33 030,40
37500	Museumsbygninger			136 606,57	134 742,00	53 824,96
38550	Doktorgården			20 257,60	33 000,00	23 190,40
38551	Kjella "skolebygning"			45 577,19	34 900,00	321 339,57
14	Plan- og utviklingssektor			15 216 164,88	18 384 827,00	19 066 863,82


Konto(lik) : 1* ; Firma(lik) : 1K

Funksjon	Funksjon(T)	Hovedpos	Hovedpos(T)	Regnskap 2018	Rev. budsjett 2018	Regnskap 2017
17001	Premieavvik 1.1			159 935,00	0,00	-70 941,00
17100	Amortisering av tidl. års premieavvik			8 268,00	0,00	-122 512,00
17200	Pensjon			47 532,40	52 000,00	51 556,20
17300	Premiefond			-2 829 654,00	-2 830 000,00	-2 096 165,00
28350	Startlån			-4 214,94	27 000,00	1 961,85
32500	Tilrettelegging og bistand for næringslive			0,00	-600 000,00	0,00
80000	Skatt på inntekt/formue			-40 198 178,85	-38 038 000,00	-37 247 942,95
80050	Eiendomsskatt			-14 158 895,54	-14 172 838,00	-15 022 702,33
84000	Rammetilskudd og generelle tilskudd			-70 924 502,00	-71 904 000,00	-72 633 495,38
84001	Kompensasjon merverdiavgift			0,00	17 500,00	0,00
84051	Havbruksfond			-14 260 786,55	-15 960 000,00	0,00
86000	Motpost avskrivninger			-8 219 436,00	-8 214 700,00	-7 773 131,37
87000	Renter/utbytte og lån			6 537 167,17	6 754 096,00	5 265 466,02
87050	Investeringskomp. skole, kirke osv			-642 675,00	-622 367,00	-752 181,00
88002	Disp. tidl. års overskudd			0,00	0,00	0,00
88003	Disposisjonfond			18 591 655,55	18 509 360,00	2 262 518,74
89900	Årets regnskapsm.resultat			4 797 442,96	0,00	5 438 799,20
18	Frie inntekter og finans			-121 096 341,60	-126 982 049,00	-122 688 779,02
				0,00	0,00	0,00

Del 3

INVESTERINGSREGNSKAP

2018



INVESTERINGSREGNSKAP 2018 - Bindal kommune

Prosj	Prosj(T)	Funksjon	Konto	Konto(T)	Rev. budsjett		
					Regnskap 2018	2018	Regnskap 2017
10000	Startlån	28350	051050	Avdrag Startlån	673 998,63	668 000,00	600 899,00
10000	Startlån	28350	051055	Ekstra ord.avdrag startlån	3 640,00	0,00	0,00
10000	Startlån	28350	052000	Utlån	746 024,12		383 605,34
10000	Startlån	28350	091000	Bruk av lån	-744 000,00	0,00	-382 091,48
10000	Startlån	28350	092000	Mottatte avdrag på utlån	-268 316,18	-295 000,00	-284 389,65
10000	Startlån	28350	092050	Mottatte ekstraord avdrag på utlån	-16 586,00		-50 660,98
10000	Startlån	28350	094000	Bruk av disposisjonsfond	-387 388,78	-373 000,00	-299 000,00
10000	Startlån	28350	095000	Bruk av bundne fond	-7 371,79	0,00	0,00
10000	Startlån				0,00	0,00	-31 637,77
10010	X-ord. avdrag startlån	28350	051055	Ekstra ord.avdrag startlån	0,00	0,00	50 661,49
10010	X-ord. avdrag startlån				0,00	0,00	50 661,49
10021	Salg av fast eiendom	31500	067000	Salg av fast eiendom	-4 809,28	0,00	0,00
10021	Salg av fast eiendom	32500	067000	Salg av fast eiendom	-100 474,60	-105 000,00	0,00
10021	Salg av fast eiendom				-105 283,88	-105 000,00	0,00
10022	Kjøp av aksjer og andeler	17200	052900	Kjøp av aksjer og andeler	744 821,00	752 000,00	700 668,00
10022	Kjøp av aksjer og andeler	17200	094000	Bruk av disposisjonsfond	-744 821,00	-752 000,00	-600 000,00
10022	Kjøp av aksjer og andeler	32552	094000	Bruk av disposisjonsfond	0,00	0,00	-3 500 000,00
10022	Kjøp av aksjer og andeler	32555	052900	Kjøp av aksjer og andeler	0,00	0,00	3 500 000,00
10022	Kjøp av aksjer og andeler				0,00	0,00	100 668,00
10330	Bredbånd	12006	081000	Andre statl. overføringer	0,00	0,00	533 095,00
10330	Bredbånd	12006	095800	Bruk av bundne investeringsfond	0,00	0,00	-500 000,00
10330	Bredbånd				0,00	0,00	33 095,00

Prosj	Prosj(T)	Funksjon	Konto	Konto(T)	Rev. budsjett		Regnskap 2017
					Regnskap 2018	2018	
10607	Datautstyr skoler	20251	020002	Datautstyr inkl.programvare	0,00	0,00	131 258,40
10607	Datautstyr skoler	20251	042900	Momskomp.	0,00	0,00	32 814,60
10607	Datautstyr skoler	21300	020002	Datautstyr inkl.programvare	0,00	0,00	5 538,40
10607	Datautstyr skoler	21300	042900	Momskomp.	0,00	0,00	1 384,60
10607	Datautstyr skoler				0,00	0,00	170 996,00
10905	Bindal Barnehage Terråk	22151	001000	Fast lønn (Investering)	0,00	0,00	44 069,71
10905	Bindal Barnehage Terråk	22151	004000	Overtid	0,00	0,00	3 420,08
10905	Bindal Barnehage Terråk	22151	009001	Pensjon KLP	0,00	0,00	8 536,30
10905	Bindal Barnehage Terråk	22151	009900	Arbeidsgiveravgift	0,00	0,00	2 954,17
10905	Bindal Barnehage Terråk	22151	009901	Arbeidsgiveravg. av feriepenger	0,00	0,00	38,80
10905	Bindal Barnehage Terråk	22151	011500	Beverting møter ol	0,00	0,00	3 423,00
10905	Bindal Barnehage Terråk	22151	018000	Strøm	0,00	0,00	21 927,82
10905	Bindal Barnehage Terråk	22151	020000	Inventar og utstyr	0,00	0,00	40 722,12
10905	Bindal Barnehage Terråk	22151	020051	Maskinelt utstyr	0,00	0,00	22 335,00
10905	Bindal Barnehage Terråk	22151	023000	Byggetjenester	0,00	0,00	674 929,20
10905	Bindal Barnehage Terråk	22151	025000	Materialer til vedlikehold/nyanlegg	0,00	0,00	174 004,41
10905	Bindal Barnehage Terråk	22151	027000	Konsulenttjenester	0,00	0,00	1 900,00
10905	Bindal Barnehage Terråk	22151	042900	Momskomp.	0,00	0,00	233 954,64
10905	Bindal Barnehage Terråk				0,00	0,00	1 232 215,25
11005	Bredbånd	32500	023000	Byggetjenester	0,00	0,00	0,00
11005	Bredbånd	32500	027000	Konsulenttjenester	0,00	0,00	55 000,00
11005	Bredbånd	32500	042900	Momskomp.	0,00	0,00	13 750,00
11005	Bredbånd	32500	089000	Overføringer fra andre (private)	0,00	0,00	0,00
11005	Bredbånd				0,00	0,00	68 750,00
14020	Gymsal Bindalseidet	22252	083000	Overføring fra fylkeskommuner	0,00	0,00	-1 800 000,00
14020	Gymsal Bindalseidet				0,00	0,00	-1 800 000,00

Prosj	Prosj(T)	Funksjon	Konto	Konto(T)	Rev. budsjett		
					Regnskap 2018	2018	Regnskap 2017
16001	Flerbrukshall	22251	004000	Overtid	4 725,92	0,00	52 881,15
16001	Flerbrukshall	22251	005053	Km.godtgj. skattepliktig	76,00	0,00	2 397,60
16001	Flerbrukshall	22251	007000	Lønn vedlikehold/lønn nybygg	0,00	100 000,00	4 269,09
16001	Flerbrukshall	22251	009001	Pensjon KLP	18,98	0,00	738,32
16001	Flerbrukshall	22251	009900	Arbeidsgiveravgift	183,00	0,00	4 014,36
16001	Flerbrukshall	22251	009901	Arbeidsgiveravg. av feriepenger	25,38	0,00	522,51
16001	Flerbrukshall	22251	013003	Datakommunikasjon	129 392,00	0,00	15 214,80
16001	Flerbrukshall	22251	016051	Bilgodtgjørelse	760,00	0,00	18 131,00
16001	Flerbrukshall	22251	017000	Skyss	11 100,49	0,00	0,00
16001	Flerbrukshall	22251	017003	Skyss	0,00	0,00	7 549,58
16001	Flerbrukshall	22251	19500	Avgifter, gebyrer o.l.	0,00	0,00	31 951,00
16001	Flerbrukshall	22251	20000	Inventar og utstyr	0,00	100 000,00	0,00
16001	Flerbrukshall	22251	20002	Datautstyr inkl.programvare	0,00	0,00	84 196,80
16001	Flerbrukshall	22251	23000	Byggetjenester	48 156 970,60	69 500 000,00	3 541 278,90
16001	Flerbrukshall	22251	27000	Konsulenttjenester	1 861 573,76	0,00	3 995 602,20
16001	Flerbrukshall	22251	42900	Momskomp.	12 416 180,41	21 354 500,00	1 876 157,10
16001	Flerbrukshall	22251	65000	Avgiftspl. salg varer og tjenester	-2 400,00	0,00	-59 000,00
16001	Flerbrukshall	22251	66000	Salg av driftsmidler	0,00	0,00	-81 500,00
16001	Flerbrukshall	22251	89000	Overføringer fra andre (private)	0,00	0,00	-40 639,45
16001	Flerbrukshall	22251	94000	Bruk av disposisjonsfond	0,00	0,00	0,00
16001	Flerbrukshall				62 578 606,54	91 054 500,00	9 453 764,96
16006	Opparbeidelse areal Terråk sentrum	32500	23000	Byggetjenester	1 701 812,00	2 545 000,00	525 292,00
16006	Opparbeidelse areal Terråk sentrum	32500	25000	Materialer til vedlikehold/nyanlegg	159 848,80	0,00	13 715,20
16006	Opparbeidelse areal Terråk sentrum	32500	27000	Konsulenttjenester	0,00	0,00	112 290,40
16006	Opparbeidelse areal Terråk sentrum	32500	42900	Momskomp.	465 415,20	800 000,00	162 824,40
16006	Opparbeidelse areal Terråk sentrum	32500	72900	Kompensasjon for merverdiavgift	0,00	0,00	0,00
16006	Opparbeidelse areal Terråk sentrum	32500	77000	Refusjon fra andre	0,00	0,00	-62 790,00
16006	Opparbeidelse areal Terråk sentrum	32500	83000	Overføring fra fylkeskommuner	0,00	-650 000,00	0,00
16006	Opparbeidelse areal Terråk sentrum	32500	94000	Bruk av disposisjonsfond	0,00	0,00	0,00
16006	Opparbeidelse areal Terråk sentrum				2 327 076,00	2 695 000,00	751 332,00

Prosj	Prosj(T)	Funksjon	Konto	Konto(T)	Rev. budsjett		
					Regnskap 2018	2018	Regnskap 2017
16008	Renovering vannledning Terråk	34500	23000	Byggetjenester	0,00	0,00	270 000,00
16008	Renovering vannledning Terråk	34500	91000	Bruk av lån	0,00	0,00	0,00
16008	Renovering vannledning Terråk				0,00	0,00	270 000,00
16013	Minibuss voksenopplæring	21300	21000	Kjøp, leie og leasing av transportmidler	0,00	0,00	314 900,00
16013	Minibuss voksenopplæring				0,00	0,00	314 900,00
17001	Arbeidsbil uteavdeling	19001	21000	Kjøp, leie og leasing av transportmidler	0,00	200 000,00	0,00
17001	Arbeidsbil uteavdeling	33200	21000	Kjøp, leie og leasing av transportmidler	200 000,00	0,00	0,00
17001	Arbeidsbil uteavdeling	34000	20000	Inventar og utstyr	0,00	0,00	2 912,80
17001	Arbeidsbil uteavdeling	34000	21000	Kjøp, leie og leasing av transportmidler	0,00	0,00	194 600,00
17001	Arbeidsbil uteavdeling	34000	25000	Materialer til vedlikehold/nyanlegg	0,00	0,00	2 239,73
17001	Arbeidsbil uteavdeling				200 000,00	200 000,00	199 752,53
17002	Boliger	26500	23000	Byggetjenester	0,00	7 285 000,00	0,00
17002	Boliger	26500	77000	Refusjon fra andre	0,00	0,00	0,00
17002	Boliger	26501	1000	Fast lønn (Investering)	435 443,82	0,00	0,00
17002	Boliger	26501	5000	Annen lønn	0,00	0,00	183 219,81
17002	Boliger	26501	7000	Lønn vedlikehold/lønn nybygg	142 228,28	0,00	164 247,82
17002	Boliger	26501	9001	Pensjon KLP	120 229,39	0,00	60 093,29
17002	Boliger	26501	9003	Ulykkes- og gruppelivsforsikring	1 016,76	0,00	0,00
17002	Boliger	26501	9900	Arbeidsgiveravgift	32 373,22	0,00	18 952,11
17002	Boliger	26501	9901	Arbeidsgiveravg. av feriepenger	3 156,56	0,00	1 898,75
17002	Boliger	26501	12000	Div. forbruksmateriell	0,00	0,00	539,04
17002	Boliger	26501	17000	Skyss	5 366,04	0,00	4 381,01
17002	Boliger	26501	18000	Strøm	66 285,51	0,00	68 554,05
17002	Boliger	26501	19500	Avgifter, gebyrer o.l.	0,00	0,00	10 802,70
17002	Boliger	26501	19553	Tinglysningsgebyr	2 295,00	0,00	0,00
17002	Boliger	26501	20051	Maskinelt utstyr	0,00	0,00	5 395,20
17002	Boliger	26501	23000	Byggetjenester	529 089,52	100 000,00	153 351,65
17002	Boliger	26501	25000	Materialer til vedlikehold/nyanlegg	784 608,44	0,00	502 693,40

Prosj	Prosj(T)	Funksjon	Konto	Konto(T)	Rev. budsjett		
					Regnskap 2018	2018	Regnskap 2017
17002	Boliger	26501	27000	Konsulenttjenester	0,00	0,00	103 455,00
17002	Boliger	26501	28000	Grunnerverv	495 525,00	0,00	0,00
17002	Boliger	26501	28500	Kjøp av eksisterende bygg/anlegg	0,00	0,00	974 275,00
17002	Boliger	26501	42900	Momskomp.	343 921,68	0,00	208 643,75
17002	Boliger	26501	65000	Avgiftspl. salg varer og tjenester	0,00	0,00	-25 377,40
17002	Boliger	26501	67000	Salg av fast eiendom	0,00	-100 000,00	0,00
17002	Boliger	26551	18000	Strøm	0,00	0,00	0,01
17002 Boliger					2 961 539,22	7 285 000,00	2 435 125,19
17003	Kratt- og kantklipper	33200	022000	Kjøp av maskiner	175 000,00	175 000,00	0,00
17003	Kratt- og kantklipper	33200	042900	Momskomp.	43 750,00	0,00	0,00
17003 Kratt- og kantklipper					218 750,00	175 000,00	0,00
17004	Brannsentral Bindal sykeheim	26150	023000	Byggetjenester	0,00	0,00	244 635,00
17004	Brannsentral Bindal sykeheim	26150	042900	Momskomp.	0,00	0,00	61 158,75
17004 Brannsentral Bindal sykeheim					0,00	0,00	305 793,75
17005	Renovering Doktorgården	38550	023000	Byggetjenester	0,00	0,00	12 189,60
17005	Renovering Doktorgården	38550	025000	Materialer til vedlikehold/nyanlegg	0,00	0,00	80 468,00
17005	Renovering Doktorgården	38550	042900	Momskomp.	0,00	0,00	23 164,40
17005 Renovering Doktorgården					0,00	0,00	115 822,00
17006	Renovering tak Bindal rådhus	13001	023000	Byggetjenester	0,00	0,00	265 221,68
17006	Renovering tak Bindal rådhus	13001	042900	Momskomp.	0,00	0,00	49 828,32
17006 Renovering tak Bindal rådhus					0,00	0,00	315 050,00
17008	Reovering tak Vassås kirke	39000	047000	Overføringer til andre	2 240 098,81	2 275 000,00	30 652,70
17008	Reovering tak Vassås kirke	39000	094000	Bruk av disposisjonsfond	-2 240 098,81	0,00	0,00
17008 Reovering tak Vassås kirke					0,00	2 275 000,00	30 652,70

Prosj	Prosj(T)	Funksjon	Konto	Konto(T)	Rev. budsjett		
					Regnskap 2018	2018	Regnskap 2017
17009	Industrikai	32500	023000	Byggetjenester	7 480 000,00	7 880 000,00	0,00
17009	Industrikai	32500	042900	Momskomp.	0,00	1 970 000,00	0,00
17009	Industrikai	32500	077000	Refusjon fra andre	0,00	-700 000,00	0,00
17009	Industrikai	32500	083000	Overføring fra fylkeskommuner	0,00	-2 500 000,00	0,00
17009	Industrikai				7 480 000,00	6 650 000,00	0,00
17011	Digitalisering/nettside	12006	019500	Avgifter, gebyrer o.l.	1 765,00	0,00	15 000,00
17011	Digitalisering/nettside	12006	020002	Datautstyr inkl.programvare	2 689,20	0,00	112 149,00
17011	Digitalisering/nettside	12006	027000	Konsulenttjenester	18 222,86	0,00	53 750,00
17011	Digitalisering/nettside	12006	042900	Momskomp.	22 993,22	0,00	3 750,00
17011	Digitalisering/nettside	12006	094000	Bruk av disposisjonsfond	0,00	0,00	-200 000,00
17011	Digitalisering/nettside				45 670,28	0,00	-15 351,00
18002	Mudringsarbeid Bogen	32500	004000	Overtid	6 155,07	0,00	0,00
18002	Mudringsarbeid Bogen	32500	009001	Pensjon KLP	9,82	0,00	0,00
18002	Mudringsarbeid Bogen	32500	009900	Arbeidsgiveravgift	311,60	0,00	0,00
18002	Mudringsarbeid Bogen	32500	009901	Arbeidsgiveravg. av feriepenger	40,63	0,00	0,00
18002	Mudringsarbeid Bogen	32500	019500	Avgifter, gebyrer o.l.	42 517,00	0,00	0,00
18002	Mudringsarbeid Bogen	32500	023000	Byggetjenester	1 724 300,80	3 500 000,00	0,00
18002	Mudringsarbeid Bogen	32500	027000	Konsulenttjenester	163 996,01	0,00	197 579,90
18002	Mudringsarbeid Bogen	32500	042900	Momskomp.	470 740,40	875 000,00	49 394,98
18002	Mudringsarbeid Bogen	32500	072900	Kompensasjon for merverdiavgift	0,00	0,00	0,00
18002	Mudringsarbeid Bogen	32500	083000	Overføring fra fylkeskommuner	0,00	-2 625 000,00	0,00
18002	Mudringsarbeid Bogen	32500	089000	Overføringer fra andre (private)	0,00	-200 000,00	0,00
18002	Mudringsarbeid Bogen	32500	095050	Bruk av næringsfondet	-675 000,00	-675 000,00	-246 974,88
18002	Mudringsarbeid Bogen				1 733 071,33	875 000,00	0,00
18004	Nye membraner Terråk vannverk	34000	023000	Byggetjenester	0,00	560 000,00	0,00
18004	Nye membraner Terråk vannverk	34000	025000	Materialer til vedlikehold/nyanlegg	0,00	-560 000,00	0,00
18004	Nye membraner Terråk vannverk	34000	091000	Bruk av lån	0,00	0,00	0,00
18004	Nye membraner Terråk vannverk				0,00	0,00	0,00

Prosj	Prosj(T)	Funksjon	Konto	Konto(T)	Rev. budsjett		
					Regnskap 2018	2018	Regnskap 2017
18005	Omsorgsboliger Bindalseidet	25400	019500	Avgifter, gebyrer o.l.	2 000,00	0,00	0,00
18005	Omsorgsboliger Bindalseidet	25400	019553	Tinglysningsgebyr	525,00	0,00	0,00
18005	Omsorgsboliger Bindalseidet	25400	027000	Konsulenttjenester	212 746,00	150 000,00	0,00
18005	Omsorgsboliger Bindalseidet	25400	028000	Grunnerverv	80 000,00	80 000,00	0,00
18005	Omsorgsboliger Bindalseidet	25400	042900	Momskomp.	53 186,50	0,00	0,00
	18005 Omsorgsboliger Bindalseidet				348 457,50	230 000,00	0,00
18007	Reasfaltering kommunale veier	33200	023000	Byggetjenester	600 000,00	600 000,00	0,00
18007	Reasfaltering kommunale veier	33200	042900	Momskomp.	150 000,00	0,00	0,00
	18007 Reasfaltering kommunale veier				750 000,00	600 000,00	0,00
18008	Utbedring sykeheim	25350	027000	Konsulenttjenester	347 348,72	350 000,00	0,00
18008	Utbedring sykeheim	25350	042900	Momskomp.	86 837,18	87 500,00	0,00
	18008 Utbedring sykeheim				434 185,90	437 500,00	0,00
18009	Samlokalisering ressurskrevende brukere	25400	012000	Div. forbruksmateriell	133,60	0,00	0,00
18009	Samlokalisering ressurskrevende brukere	25400	020002	Datautstyr inkl.programvare	17 880,80	0,00	0,00
18009	Samlokalisering ressurskrevende brukere	25400	027000	Konsulenttjenester	281 652,40	350 000,00	0,00
18009	Samlokalisering ressurskrevende brukere	25400	042900	Momskomp.	74 916,70	87 500,00	0,00
	18009 Samlokalisering ressurskrevende brukere				374 583,50	437 500,00	0,00
19999	Felles finansiering	84100	072900	Kompensasjon for merverdiavgift	-14 127 941,29	-25 112 000,00	-2 716 825,54
19999	Felles finansiering	87000	091000	Bruk av lån	-62 568 715,10	-79 347 500,00	-9 348 100,00
19999	Felles finansiering	88003	094000	Bruk av disposisjonsfond	-2 650 000,00	-8 350 000,00	-1 936 664,56
	19999 Felles finansiering				-79 346 656,39	-112 809 500,00	-14 001 590,10
	Sum				0,00	0,00	0,00

Del 4

BALANSEREGNSKAPET 2018



Konto	Konto(T)	Regnskap 2018	Regnskap 2017
21000001	Kasse	38 112,00	17 961,00
21000002	Kasse Kaffe maskin	250,00	250,00
21000020	Kassekonto Legeskator	1 133,00	1 342,00
21020001	DnBNOR 1503.08.92361	462 473,00	132 215,07
21020010	Sp.1)Midt-Norge 07.01224	44 469 144,37	13 148 500,30
21020013	Spb1 MN, Føringssram 07.00163	34 749,50	34 306,50
21020015	Vedr. etablilån 07.03952	493 128,60	486 846,60
21020016	Spb 1 Midt Norge 11.02871	198 356,08	195 829,08
21020017	Gaver sykehjemmen 11.00569	376 176,10	306 031,10
21020019	Spb1 4212.15.54393	292,00	228,00
21020020	Sp.1)Midt-Norge 07.04762	3 457 400,25	2 493 301,51
21020102	Næringsfond 4651.09.20082	5 697 388,45	5 624 809,45
21020120	OCR Agresso 05.27232	27 379 943,74	26 785 273,85
21020201	Gaver sykehjem 09.20678	31 429,12	31 029,12
21020300	Disp.fond drift/kapital 09.41098	76 755,93	75 777,93
21020317	Historielaget, 4651 40 04242	14,00	14,00
21020400	Skue Spb 2351 72 10250	2 606 662,03	2 570 130,96
21020401	Spb1 SMN 4202 43 59381	6 546 501,00	6 491 306,00
21020402	BN Bank 9235 30 84005	2 198 870,00	2 189 019,00
21041002	TTS Verdikort, Plan- & Ress.avd.	3 332,00	1 332,00
21041004	TTS Verdikort, Folkevalgte	28,00	28,00
21041005	TTS Verdikort, rådmann	2 308,00	1 410,00
21041006	TTS Verdikort, Plan og utvikling	1 863,00	0,00
21041007	TTS Verdikort, Voksenopplæring	1 516,40	0,00
21070001	Coop	6 610,45	6 404,20
21070002	Coop Terråk Barnehage	9 618,00	8 152,31
21070003	Coop Bindalseidet Barnehage	4 477,80	2 904,41
21070004	Coop Kjella barnehage	795,64	573,04
21098001	Sp.1-trekkansvar 09.33060	4 244 581,00	4 582 934,00
210	Kasse, post giro, bankinnskudd	98 343 908,46	65 187 909,43
21310001	Mva refusjon	2 431 582,42	1 836 634,30
21310012	Ref.trygdekt.	33 550,00	247 843,00
21310100	Refusjon sykepengener NAV	430 129,00	455 836,00
21310101	Refusjon feriepenger NAV	248 816,00	304 671,00
21375001	Forskudd lønn og reiser	7 171,00	35 032,00
21375100	Kundereskontro Agresso	11 106 151,65	7 301 447,83
21399001	Interimsko periodisering mva årsskiftet	320 164,60	119 906,14
21399010	Innbet. etter 31/12 Bank	12 330 756,68	10 727 346,41
21399110	Interimskonto trekk i lønn	0,00	6 400,00
213	Kortslittige fordringer	26 908 321,35	21 035 116,68
21914001	Arb.gavg. premieavvik	752 635,00	678 801,00
21941000	Premieavvik	15 409 877,00	14 038 922,00
21941001	Premieavvik SPK	-652 305,09	-729 081,00
219	Premieavvik	15 510 207,00	13 988 642,00
22041001	Pensjonsmidler	272 391 377,00	238 040 201,00
220	Pensjonsmidler	272 391 377,00	238 040 201,00
22170001	Torghatten - 6440 aksjer	64 400,00	64 400,00
22170003	Bindal Kraftlag - 2 andeler	200,00	200,00
22170004	Biblioteksentr. - 2 andel	600,00	600,00
22170006	Samsk Avis A/L - 2 andel	100,00	100,00
22170009	Helgeland Industrier	20 000,00	20 000,00

Konto(lik) : 2* ; Firma(lik) : 1K

Konto	Konto(T)	Regnskap 2018	Regnskap 2017
22170010	KLP	7 873 532,00	7 128 711,00
22170013	Terråk serviceb. - 50 and	50 000,00	50 000,00
22170023	Velfjordferiebør BA - 10 an	1 000,00	1 000,00
22170026	Bindal Utvikling AS - 233 aksjer	233 000,00	233 000,00
22170027	Bindalstembøringen - 1 an	1 000,00	1 000,00
22170030	Kommunekraft AS - 1 aksje	1 000,00	1 000,00
22170031	Vega Skjærgård - 1 aksje	5 000,00	5 000,00
22170035	Namdal Rehab. E - 1 andel	20 000,00	20 000,00
22170036	Namdal Rehab. D - 1 andel	15 715,00	15 715,00
22170037	Torgar AS - 613 aksjer	39 617,10	39 617,10
22170039	KomRev Trøndelag	12 000,00	12 000,00
22170040	Horn Gass AS	15 400,00	15 400,00
22170041	Helgeland Reiseliv	50 000,00	50 000,00
22170042	Bruktomta næringspark AS	16 285 000,00	16 285 000,00
221	Aksjer og andeler	24 687 564,10	23 942 743,10
22275001	Forvalt.utlån Lindorff	6 390 670,24	5 957 151,46
22275101	Sosiale utlån	43 862,00	37 516,00
22275300	Utlån næringsfond	385 000,00	385 000,00
222	Utlån	6 819 532,24	6 379 667,46
22499012	Datautstyr skoler	153 624,84	237 545,84
22499014	Meldingsutveksling	152 135,06	268 342,06
22499015	Dataprogram økonomi	528 046,72	789 374,72
22499016	Internettportal	193 389,28	184 649,00
22499017	Datautstyr rådhuset	520 433,25	823 807,25
22499060	Teknisk utstyr	269 539,50	63 485,50
22499061	Utstyr legekontor	448 942,95	557 772,95
22499062	Inventar/utstyr Bindal sykeheim	166 288,50	210 413,50
22499064	Inventar Terråk skole	154 631,00	195 835,00
22499200	Legewaktsbil	105 752,00	158 628,00
22499201	Traktor	747 921,25	872 575,25
22499202	Biler hjemmesykepleie	396 726,00	476 072,00
22499203	Brannbil	1 638 300,50	2 090 910,50
22499204	Bredband	0,00	1 187 901,43
22499207	Splyevogn	21 960,00	32 940,00
22499208	Minigraver	68 850,00	91 800,00
22499209	Hydraulisk friggjøringsutstyr	45 370,00	60 494,00
22499210	Steamkjele	123 125,00	147 750,00
22499213	Biler uteseksjonen	575 688,33	428 315,33
22499214	Lastebil	194 259,93	226 636,93
22499215	Nødnett	38 143,43	57 214,43
22499216	Minibuss voksenopplæring	283 410,00	314 900,00
224	Utstyr, maskiner og transportmidler	6 826 537,54	9 477 363,69
22799304	Gamle Gårdsvei	305 170,00	317 377,00
22799307	Stokkvikv 12 gnr 44/229	163 902,00	177 426,00
22799308	Stokkvikv 14 gnr 44/230	163 902,00	177 426,00
22799309	Myrv 3 gnr 44/359	672 244,00	705 688,00
22799311	Stokkvikv 11 gnr 44/251	200 324,00	213 848,00
22799314	Fjordveien 2 gnr 44/295	808 415,00	851 150,00
22799319	Gullv 2 gnr 44/348	160 893,00	181 356,00
22799320	Tyngdebolig Toppen 44/352	292 403,00	327 513,00
22799321	Tyngdebolig Øya 5/53	263 612,00	287 887,00

Konto(lik) : 2* ; Firma(lik) : 1K

Konto	Konto(T)	Regnskap 2018	Regnskap 2017
22799322	Eldresenter B.eidet 34/69	796 571,00	845 257,00
22799323	PU-bol Terråk 44/385	189 126,00	203 606,00
22799324	PU-bol B.eidet 34/92	862 607,00	929 093,00
22799327	Gamle Gårdsvei 44/372	245 320,00	254 405,00
22799329	Platteveien 2	397 800,00	408 850,00
22799331	Oldervikveien 44/16 (Coop)	5 260 528,81	2 460 502,59
22799401	Bindal Rådhus 44/18	8 532 350,06	8 938 050,06
22799402	Doktorgården 44/50	132 713,00	147 342,00
22799403	Terråk barnehage 44/75	4 970 176,32	5 139 965,32
22799405	B.eidet barnehage 44/75	1 161 893,00	1 231 230,00
22799408	Venterom Harangsfjord	63 824,00	66 025,00
22799409	Kjella Skole 5/21	391 989,00	444 575,00
22799410	B.eidet skole 34/22	26 610 445,63	27 586 235,63
22799411	Terråk skole 44/52	84 428 668,11	22 575 059,57
22799414	Bindal Sykehjem	31 999 939,65	32 716 767,75
22799415	Bofellesskap Terråk	4 429 344,00	4 590 008,00
22799416	Bofellesskap B.eidet	2 711 121,50	2 409 360,00
22799417	Asentoppen utleieboliger	3 947 482,00	4 075 632,00
22799418	Bindal Bygdemuseum 59/15	36 000,00	37 500,00
22799419	Bindal Bygdemuseum 44/390	9 341 681,92	9 396 046,92
22799420	Bindal Båtmuseum 44/390	1 286 863,00	1 318 477,00
22799421	Brannstasjon	1 286 863,00	1 318 477,00
22799421	Bruksromta	348 457,50	0,00
22799501	Byggerfelt Stokkvikåsen II	113 911,50	113 911,50
22799502	Byggerfelt Stokkvikåsen III	1 209 980,00	1 209 980,00
22799503	Byggerf Løkkroen	150 000,00	150 000,00
22799504	Byggerfelt Nesset	674 870,72	679 680,00
22799505	Byggerf Øya Horstfjord	120 000,00	120 000,00
22799506	Byggerf Abygda	78 247,00	78 247,00
22799507	Næringsareal Terråk sentrum	7 051 018,00	4 723 942,00
22799508	Doktorjordet, gnr 44, bnr 288	223 000,00	223 000,00
22799509	Tomt småbåthavn	2 749 491,00	2 749 491,00
22799510	Tomter Bindalseidet	2 939,40	3 414,00
22799601	Kommunale vannverk	14 391 809,67	15 374 883,67
22799602	Kommunale avløpsanlegg	3 137 732,34	3 307 112,34
22799604	Kommunale veier og gater	10 533 972,01	10 209 481,01
22799605	Landingsplass helikopter	87 236,00	92 688,00
22799606	Kommunale fergeløyer/kaier	3 763 418,51	4 034 429,51
22799607	Industrikai	7 480 000,00	0,00
227	Faste eiendommer og anlegg	242 943 392,65	172 083 918,87
23214001	Oppgj.konto fylkesskattes	-1 741 733,60	-1 196 440,64
23214101	Skyldig forskuddstrekk	-4 098 731,00	-4 522 685,00
23214102	Skyldig påleggstrekk	0,00	-19 762,00
23214105	Skyldig arb.g.avgift	-804 040,69	-833 738,39
23219002	Påløpte renter Husbanken	-36 671,00	-26 032,00
23219003	Påløpte renter Komm.banken	-59 172,00	-58 761,00
23219004	Påløpte renter Komm.kredi	-677 196,00	-88 140,00
23275040	Feriepenger inneværende år	-10 883 056,83	-10 660 228,47
23275094	Arb.g.avgift feriep. inneværende år	-555 035,12	-543 671,65
23275100	Leverandørgjeld	-7 646 499,65	-10 738 474,20
23275311	Feltnnberaltet beløp	-1 737 323,00	-169 167,76

Konto(lik) : 2* ; Firma(lik) : 1K

Konto	Konto(T)	Regnskap 2018	Regnskap 2017
23275514	Kortsiktig gjeld	-1 574 007,26	-1 109 475,97
23275900	Depositum Espen Håpnes	-5 200,00	-5 200,00
23299001	Interrimskto perfordisering mva årsskiftet	0,00	-6 415,53
23299100	Interrimskto refusjon NAV	-10 305,00	0,00
232	Annen kortsiktig gjeld	-29 929 571,15	-28 979 192,61
24014001	Arb.gavg pensjonsforplik	-1 651 497,00	-2 614 641,00
24041001	Pensjonsforpliktelser	-304 773 667,00	-289 307 667,00
240	Pensjonsforpliktelse	-306 425 164,00	-281 922 308,00
24519002	Husbanken 15318310	-18 800,00	-37 601,00
24519004	Husbanken 15319079	-25 000,00	-35 000,00
24519005	Husbanken 15319420-4 10	-35 000,00	-45 000,00
24519006	Husbanken 15319420-4 30	-58 331,00	-74 997,00
24519008	Husbanken 15320003-5	-51 722,00	-61 127,00
24519009	Husbanken 15320700	-193 323,00	-219 991,00
24519010	Husbanken 15320767/1/1	-266 656,00	-299 988,00
24519011	Husbanken 15321053-9 10	-272 684,00	-333 526,00
24519012	Husbanken 15321053-2/1 20	-424 588,00	-470 490,00
24519013	Husbanken 15321386/1/1	-316 663,00	-349 997,00
24519014	Husbanken 15321386/3/1	-961 955,00	-1 059 781,00
24519016	Husbanken 15321675	-1 399 997,00	-1 533 331,00
24519017	Husbanken 15322053/1/1	-766 662,00	-833 330,00
24519018	Husbanken 15322433-2	-833 330,00	-899 998,00
24519019	Husbanken 15322672/1/1	-933 332,00	-1 000 000,00
24519020	Husbanken 15322989/2/1	-2 000 000,00	0,00
24519100	Husbanken 15 952836 34/92	-142 800,00	-260 400,00
24519101	Husbanken 15 922676 44/38	-51 002,00	-85 522,00
24519200	Kommnb 19980202 H vannverk	-25 000,00	-75 000,00
24519201	Kommnb 19970605 T skole	0,00	-105 000,00
24519204	Kommnb 19980203 Myrv 3	-21 250,00	-63 750,00
24519207	Kommnb 1811031	-2 074 060,00	-2 333 320,00
24519209	Kommunalbanken 20080711	-1 400 000,00	-1 540 000,00
24519210	Kommunalbanken 20090831	-418 000,00	-456 000,00
24519211	Kommunalbanken 20110902	-599 300,00	-668 450,00
24519212	Kommunalbanken 20120632	-1 056 620,00	-1 132 100,00
24519213	Kommunalbanken 20140746	-7 883 200,00	-8 375 900,00
24519214	Kommunalbanken 20150636	-6 856 920,00	-7 260 280,00
24519215	Kommunalbanken 20150637	-15 933 140,00	-16 363 760,00
24519216	Kommunalbanken 20180684	-21 347 000,00	0,00
24531001	KLP Kommunekredit 8317.50.47800	-167 337,00	-222 003,00
24531002	KLP Kommunekredit 8317.50.01959	-14 091 000,00	-15 246 000,00
24531006	KLP Kommunekredit 8317.50.49854	-243 938,00	-1 250 578,00
24531009	KLP Kommunekredit 8317.51.61425	-241 050,00	-291 050,00
24531011	KLP Kommunekredit 8317.50.54521	0,00	-0,35
24531015	KLP Kommunekredit 8317.53.19819	-2 925 000,00	-3 125 000,00
24531016	KLP Kommunekredit 8317.55.36887	-8 880 600,00	-9 348 000,00
24531017	KLP Kommunekredit 8317.55.69882	-58 000 000,00	0,00
24541102	KLP 8317.50.30363 / 030374351	-1 188 294,00	-1 291 630,00
24589100	Langsiktig gjeld - Terråk Båtforening	-712 501,44	-750 001,20
245	Andre lån	-152 816 055,44	-77 485 901,55
25199002	Næringsfond - Kraftfond	-5 101 973,04	-5 618 593,47
25199007	Rest tilsk utbedr boliger	-210 186,02	-60 186,02

Konto(lik) : 2* ; Firma(lik) : 1K

Konto	Konto(T)	Regnskap 2018	Regnskap 2017
25199013	Avsetn viltfond	-685 006,14	-731 190,51
25199016	Avsetn vann	-3 651 837,09	-3 215 651,91
25199017	Tapsavsetn startlån	-153 414,56	-159 462,81
25199019	Gaver sykehjem sørgave	-4 272,98	-4 272,98
25199020	Gaver Eldresenteret	-14 776,00	-14 776,00
25199021	Gave hj-sykepl ytre Binda	-93 445,24	-66 740,24
25199022	VAR avløp	-1 833 968,93	-1 778 277,59
25199023	VAR renovasjon	-387 768,31	-166 771,00
25199025	VAR feiling	-313 782,69	-286 294,05
25199031	Føringspram	-72 822,98	-58 330,28
25199034	Den kulturelle skolesekken	-221 174,47	-180 328,73
25199035	Gaver Sykeheimen 11.00569	-214 109,07	-173 320,27
25199037	Brennevin og Sosiale aktiviteter	-45 770,81	-50 744,81
25199038	Ungdomsrådet	-17 690,16	-24 198,16
25199044	Entreprenørskap i grunnskolen	-20 530,10	-20 530,10
25199057	Folkehelsekoordinator	-36 939,36	0,00
25199065	Den kulturelle spaserstokken	-99 784,24	-78 658,24
25199070	Prosjekt Fellesskap	-40 000,00	-40 000,00
25199072	VAR slarm	-331 882,76	-218 215,00
25199073	Samhandlingsreformen	-50 000,00	-50 000,00
25199076	Rus- kompetansehevende tiltak	-60 000,00	-60 000,00
25199077	Entreprenørforum	-25 000,00	-25 000,00
25199079	Juletreff for ungdom	-6 000,00	-6 000,00
25199081	Kompetanseløftet 2015	-240 000,00	-240 000,00
25199082	Opphjørp av fisk, vilt og friluftsliv	-110 660,00	-110 660,00
25199083	Lokal medisinske tjenester Bindal og Ytre Nar	-62 000,00	-62 000,00
25199084	Grunderfond (18-35 år)	-12 918,00	-12 918,00
25199085	Skjønsmidler 2015	-250 094,95	-304 000,00
25199086	Oppføringsmidler BPA	-30 000,00	-30 000,00
25199088	Sareptasvinkrukke - testamentarisk gave	-122 430,43	-182 620,03
25199089	LOS-tilskudd	-233 029,73	-165 000,00
25199090	Styrking av habilitering og rehabilitering	-192 422,06	-86 138,49
25199091	Kompetanseheving og innovasjon 2017	-300 529,26	-256 686,68
25199092	Barnefartigdom	-12 269,76	0,00
25199093	Opplærning akuttforskrift	-39 050,00	0,00
25199094	Rekruttering fastleger	-300 000,00	0,00
25199095	Interkommunalt BTI	-143 856,60	0,00
25199096	Videreutdanning lærere	-90 235,87	0,00
251	Bundne driftsfond	-15 831 639,67	-14 537 565,37
253899001	Ubundet kapitalfond	-2 067 479,68	-2 067 479,68
253899009	Ubundet fond, bredbånd (komm.andel)	-364 300,00	-364 300,00
253	Ubundne investeringsfond	-2 431 779,68	-2 431 779,68
25600001	Disp fond drift/kapital	-59 082 766,19	-36 277 361,02
25600013	Opplærning øk-sjef	-117 536,61	-117 536,61
25600015	Alkoholforebyggende tiltak	0,00	-5 000,00
25600017	Sak-/arkivsystem	0,00	-9 890,01
25600018	Barn og unge	0,00	-510,00
25600020	Fagprogram sosial	-150 000,00	-150 000,00
25600021	Rest tilsk. Båtsenteret	-33 000,00	-33 000,00
25600022	Tusenårssted	-14 500,00	-14 500,00

Konto(lik) : 2* ; Firma(lik) : 1K

Konto	Konto(T)	Regnskap 2018	Regnskap 2017
25600024	Kompetanseutvikling	-108 000,00	-108 000,00
25600028	Fysak	-125 000,00	-125 000,00
25600029	Psyk.sykepleier	0,00	-500,00
25600032	Voksenopplæring	-240 000,00	-240 000,00
25600033	Utredning flerbrukshall	0,00	-50 000,00
25600036	Dagaktivitet demens hjemmeboende	-240 013,21	-323 104,76
25699001	Disp.fond drift/kapital	-2 120 940,00	-2 865 761,00
256	Disposisjonsfond	-62 232 556,01	-40 320 167,40
25819901	Endring av regnskapsprinsipp som påvirker A/	62 731,86	62 731,86
2581	Endring i regnskapsprinsipp som påvirker AK	62 731,86	62 731,86
25950000	Regnskapsm mindreforbruk	-4 797 442,96	-5 438 799,20
25950	Regnskapsmessig mindreforbruk	-4 797 442,96	-5 438 799,20
25990001	Overskudd i kapital	24 009 563,23	49 541 698,73
25990002	Kapitalkonto - formidlij	-2 814 286,55	-2 364 214,61
25990003	Avdrag Husbanken	-10 390 157,07	-9 566 038,44
25990004	Innbet avdrag sosial lån	-143 272,75	-136 926,75
25990005	Avdrag Kommunalbanken	-59 589 502,57	-57 552 732,57
25990006	Avdrag KLP	-40 455 204,14	-37 348 862,14
25990008	Avdrag Kommunekredit	-30 646 504,50	-30 646 504,50
25990	Kapitalkonto	-120 029 364,35	-88 073 580,28
29100220	Startlån opptatt 2014	263 766,52	1 007 766,52
29100222	Startlån opptatt 2017	1 000 000,00	1 000 000,00
29100223	Startlån opptatt 2018	2 000 000,00	0,00
29100629	Ubrukt lån 2017	4 735 029,72	4 735 029,72
29100630	Ubrukt lån 2018	16 778 284,90	0,00
29100	Memoriakonto ubrukte lånemidler	24 777 081,14	6 742 796,24
29200091	Utlån næringsfondet	385 000,00	385 000,00
29200	Andre memoriakonto	385 000,00	385 000,00
29999001	Mem.konti for ubrukte lån	-24 777 081,14	-6 742 796,24
29999011	Mem.konti lån av n.fondet	-385 000,00	-385 000,00
29999	Motkonto for memoriakontiene	-25 162 081,14	-7 127 796,24
		0,00	0,00


15/2-2019

Wenche Næsrold

Knut Jansen

DEL 5

NOTER



Note 0 Regnskapsprinsipper, vurderingsregler og organisering

Kommuneregnskapet er finansielt orientert, og skal vise alle økonomiske midler som er tilgjengelige i året, og anvendelsen av disse. Inntekter og utgifter skal tidsmessig plasseres i det året som følger av anordningsprinsippet.

Anordningsprinsippet betyr at alle kjente utgifter, utbetalinger, inntekter og innbetalinger i løpet av året som vedrører kommunens virksomhet skal fremgå av drifts- og investeringsregnskapet i året enten de er betalt eller ikke.

Regnskapet er avlagt i henhold til god kommunal regnskapskikk, herunder kommunale regnskapsstandarder (KRS) utgitt av Foreningen for god kommunal regnskapskikk (GKRS).

NOTE nr. 1 Endring i arbeidskapital

Del 1 Endring i arbeidskapital bevilningsregnskapet

Anskaffelse av midler		Regnskapsåret	Forrige regnskapsår
Inntekter driftsdel (kontoklasse 1)	SUM(600:670; 700:780;800:895)	-210 181 593,43	-187 770 663,21
Inntekter investeringsdel (kontoklasse 0)	SUM(600:670; 700:770;800:895)	-14 235 625,17	-4 253 037,39
Innbetalinger ved eksterne finansstransaksjoner	SUM(900:929)	-64 666 676,15	-11 006 120,59
Sum			
anskaffelse av midler	S	-289 083 894,75	-203 029 821,19
Anvendelse av midler			
Utgifter driftsdel (kontoklasse 1)	SUM(010:285;300; 480) -690	174 433 215,32	174 557 608,01
Utgifter investeringsdel (kontoklasse 0)	SUM(010:285;300; 480) -690	82 369 439,08	16 365 085,11
Utbetalinger ved eksterne finansstransaksjoner	SUM(500:529)	9 716 133,74	11 194 448,59
Sum			
anvendelse av midler		266 518 788,14	202 117 141,71
Anskaffelse - anvendelse av midler			
Endring i ubrukte lånemidler	U=W Bal: 2.91(Rt) - 2.91(Rt-1)	-22 565 106,61	-912 679,48
Endring i arbeidskapital	V	40 599 391,51	1 530 488,00

NOTE nr. 1 Endring i arbeidskapital

Del 2 Endring i arbeidskapital balansen

Tekst	Konto	Regnskapsåret	Forrige regnskapsår
Omløpsmidler	2.1		
Endring kortsiktinge fordringer	2.13 - 2.17	5 873 204,67	-4 554 031,78
Endring aksjer og andeler	2.18	0,00	-495 526,00
Premieavvik	2.19	1 521 565,00	0,00
Endring sertifikater	2.12	0,00	0,00
Endring obligasjoner	2.11	0,00	0,00
Endring betalingsmidler	2.10	33 156 000,03	13 292 130,10
Endring omløpsmidler		40 550 769,70	8 242 572,32
Kortsiktig gjeld	2.3		
Endring kassekreditlån	2.31	0,00	0,00
Endring annen kortsiktig gjeld	2.32 - 2.38	-48 621,46	6 712 084,31
Premieavvik	2.39	0,00	0,00
Endring arbeidskapital		40 599 391,16	1 530 488,01

Note 2 - Avsetning og bruk av fond

Bindal kommune

2018

	Beholdning 01.01.2018	Avsetninger	Bruk av fond i driftsregnskapet	Bruk av fond i inv.regnskapet	Beholdning 31.12.2018
Disposisjonsfond	40 320 167	33 683 229	5 748 532	6 022 309	62 232 556
Bundne driftsfond	14 537 565	4 693 933	2 717 487	682 372	15 831 640
Ubundne investeringsfond	2 431 780	0		0	2 431 780
Bundne investeringsfond	0	0		0	0
Samlede avsetninger og bruk av avsetninger	57 289 512	38 377 162	8 466 019	6 704 680	80 495 975

NOTE nr. 3 Kapitalkonto

KAPITALKONTO			
01.01.2012 Balanse (underskudd i kapital)		01.01.2012 Balanse (kapital)	88 073 580,28
Debetposteringer i året:		Kreditposteringer i året:	
Salg av fast eiendom og anlegg	105 283,88	Aktivering av fast eiendom og anlegg	77 256 848,66
Nedskrivninger fast eiendom	0,00	Aktivering av utstyr, maskiner og transportmidler	464 420,28
Avskrivning av fast eiendom og anlegg	6 292 091,00	Oppskrivning av utlån	
Salg av utstyr, maskiner og transportmidler		Tapsdeling Husbanken	
Nedskrivning av utstyr, maskiner og transportmidler	1 187 901,43	Oppskrivning av utstyr, maskiner og transportmidler	
Avskrivninger av utstyr, maskiner og transportmidler	1 927 345,00	Oppskrivning av fast eiendom	
Salg av aksjer og andeler		Kjøp av aksjer og andeler	744 821,00
Nedskrivning av aksjer og andeler		Oppskrivning av aksjer og andeler	
Avdrag på startlån	305 556,18	Utlån startlån	746 024,12
Avdrag på sosial lån	0,00	Utlån sosial lån	27 000,00
Avdrag på utlånte egne midler	0,00	Utlån egne midler	
Avskrivning sosial utlån			
Avskrevet andre utlån	5 487,79	Oppskrivning utlån	
Bruk av midler fra eksterne lån	63 312 715,10	Avdrag på eksterne lån	6 004 730,39
Pensjonsmidler (krediteringer under AM)		Pensjonsmidler (debiteringer under AM)	19 848 320,00
Urealisert kursstap utenlandslån		Urealisert kursgevinst utenlandslån	
31.12.2018 Balanse (Kapital)	120 029 364,35	31.12.201 Balanse (underskudd i kapital)	

Note 4.**Aksjer og andeler som er bokført som anleggsmidler****Pr 31.12.2018**

	Andeler/aksjer	Bokført verdi
Torghatten Trafikkselskap	12 880	64 400
A/L Bindal Kraftlag	2	200
Biblioteksentralen A/L	2	600
Samisk Avis A/L	2	100
Helgeland Industrier AS	1	20 000
Terråk Servicebygg AS	50	50 000
Velfjordfembøringen BA	10	1 000
Bindal Utvikling AS	233	233 000
Bindalsfembøringen	1	1 000
Kommunekraft AS	1	1 000
Vega Skjærgård	1	5 000
Namdal Rehabilitering eiendom	1	20 000
Namdal Rehabilitering drift	1	15 715
KLP		7 873 532
Torgar AS	613	39 617
KomRevTrøndelag		12 000
Horn Gass AS	110	15 400
Helgeland Reiseliv AS	250	50 000
Brukstomta Næringspark AS	9785	16 285 000
Sum bokført verdi		24 687 564

Bevegelse 2018:

Egenkapitalinnskudd KLP

744 821

744 821

Note 5 Kommunens garantiansvar (F § 5 nr 3)

Gitt overfor - navn	Beløp pr 31.12.18	Beløp pr 31.12.17	Utløper dato
Lån etter sosiale tjenester	0	0	-
Namdal Rehabilitering eiendom IKS (lån 8317 51 94153)	603 020	619 100	01.06.2056
Namdal Rehabilitering drift IKS (lån 8317 50 40458)	596 980	612 900	01.06.2056
Namdal Rehabilitering IKS (lån 8317 50 40474)	265 714	282 857	01.06.2034
Midtre Namdal Avfallsselskap	1 336 368	1 455 073	løpende
Terråk Båtforening	1 150 000	1 150 000	30.04.1931
Helgeland IUA	0	10 919	31.12.2019
Bindalseidet Båt- og Miljøforening	200 000	200 000	31.12.2022
Sum garantiansvar	4 152 082	4 330 849	

Note 6 Føring av pensjonsutgifter

Hovedstørrelser fra aktuarberegning for 2018

	klp	spk	total
1 Nåverdi av årets pensjonsoppføring (årets oppføring)	9 780 342	1 368 574	11 148 916
2 Rentekostnad av påløpt pensjonsforpliktelse	11 005 619	843 434	11 849 053
3 Forventet avkastning på pensjonsmidlene	-10 926 008	-630 014	-11 556 022
4 Administrasjonskostnader	826 856	45 714	872 570
5 Premieinnbetaling inkl adm. kostnader (forfalt premie)	14 670 318	1 612 595	16 282 913
6 Utbetalte pensjoner (utbetalinger)	-9 340 610	-	-9 340 610
5a Arb. avgift av arbeidsgivers andel av nr 5- 2 %	16 016 517	3 240 303	19 256 820
7 Påløpt pensjonsforpliktelse 01.01.18 (faktisk forpliktelse)	270 030 446	23 186 614	293 217 060
8 Estimert påløpt pensjonsforpliktelse 31.12.17	281 475 797	23 297 870	304 773 667
9 Verdi av pensjonsmidler 01.01.18 (faktiske pensjonsmidler)	240 548 736	16 151 868	256 700 604
10 Estimert verdi av pensjonsmidler 31.12.17 (forventet)	255 977 596	16 413 781	272 391 377
11 Netto pensjonsforpliktelse 01.01.18 (re-estimertvirkeling)	29 481 710	7 034 746	36 516 456
12 Estimert netto pensjonsforpliktelse 31.12.18	25 498 201	6 884 089	32 382 290

Årets netto pensjonskostnad §13-1 nr c og §13-3 nr a

1 Nåverdi av årets pensjonsoppføring	9 780 342	1 368 574	11 148 916
2 Rentekostnad av påløpt pensjonsforpliktelse	11 005 619	843 434	11 849 053
3 Forventet avkastning på pensjonsmidlene	-10 926 008	-630 014	-11 556 022
13 Netto pensjonskostnad eks adm.	9 859 953	1 581 994	11 441 947

Beregnet premieavvik §13-1 nr d og §13-4 nr a (evt b)

5-4 Premieinnbetaling ekskl. administrasjonskostnader	13 843 462	1 566 880	15 410 342
13 Årets netto pensjonskostnad	-9 859 953	-1 581 994	-11 441 947
14 Premieavvik 2018 (her positivt)	3 983 509	-15 114	3 968 395
Sats for arbeidsgiveravgift	5,1 %	5,1 %	0
14a Arbeidsgiveravgift av premieavviket nr 14 (her 14,1%)	203 159	-771	202 388
Akkumulert og amortisert premieavvik 2018 §13-1 nr e og §13-4 nr c,d,e			4 170 783

Antall år premieavvik skal dekkes inn på

Akkumulert premieavvik 31.12.18	14 038 922	-729 081	13 309 841
15 Sum amortisert premieavvik - se tekst nedenfor	-2 612 554	91 890	-2 520 664
15a Arbeidsgiveravgift av 15	-133 240	4 686	-128 554
16 Akkumulert premieavvik 31.12.2018	15 409 877	-652 305	14 757 572
Akkumulert arbgavg premieavvik	785 904	-33 268	752 636

Årets estimatavvik 2018 §13-3 nr c og d

17 Estimataavvik forpliktelse:	-3 561 807	-2 100 752	-5 662 559
18 Estimataavvik pensjonsmidler	-6 492 826	1 934 982	-4 557 844
19 Netto estimataavvik	-10 054 633	-165 770	-10 220 403

I tillegg skal akkumulert estimataavvik i note, jfr KLP,s skema

20 Spesifisert pensjonsforpliktelse §13-1 nr a og e og §13-2 nr c	-270 030 446	-23 186 614	-293 217 060
1 Nåverdi av årets pensjonsoppføring	-9 780 342	-1 368 574	-11 148 916
2 Rentekostnad av påløpt pensjonsforpliktelse	-11 005 619	-843 434	-11 849 053
6 Utbetalte pensjoner	9 340 610	9 340 610	9 340 610
21 Amortisert estimataavvik - forpliktelse 1/15 av linje 17		2 100 752	2 100 752
22 Estimert påløpt pensjonsforpliktelse 31.12.15 = UB	-281 475 797	-23 297 870	-304 773 667

Spesifiserte pensjonsmidler §13-1 nr a og e og §13-2 nr d

23 Verdi av pensjonsmidler 31.12.2016	240 548 736	16 151 868	256 700 604
3 Forventet avkastning på pensjonsmidlene	10 926 008	630 014	11 556 022
5-4 Premieinnbetaling ekskl. adm.kostnader	13 843 462	1 566 881	15 410 343
6 Utbetalte pensjoner	-9 340 610	-9 340 610	-9 340 610
24 Amortisert estimataavvik - midler 1/15 av linje 18		-1 934 982	-1 934 982
25 Estimert pensjonsmidler 31.12.2014 = UB	255 977 596	16 413 781	272 391 377

26 Netto balanseført pensjonsforpliktelse (før avgift)

26e arbeidsgeberavgift av rto pensjonsforpliktelse	-25 498 201	-6 884 089	-32 382 290
26e arbeidsgeberavgift av rto pensjonsforpliktelse	-1 300 408	-351 089	-1 651 497

Premieavvik skal amortiseres med 1/10 av opprinnelig beløp for hvert år

Note 6 Pensjon forts.

FORUTSETNINGER		KLP	SPK
Forventet avkastn.pensjonsmidler (§ 13-5 F)		4,50 %	4,20 %
Diskonteringsrente (§ 13-5 E)		4,00 %	4,00 %
Forventet årlig lønnsvekst (§ 13-5 B)		2,97 %	2,97 %
Forventet årlig G- og pensjonsreg. (§ 13-5 D)		2,97 %	2,97 %

Generelt om pensjonsordningene i kommunen

Kommunen har kollektive pensjonsordninger i Kommunal Landspensjonskasse (KLP) og Statens pensjonskasse (SPK) som sikrer ytelsesbasert pensjon for de ansatte.

Pensjonsordningen omfatter alders-, uføre-, ektefelle-, barrepensjon samt AFP/tidligpensjon og sikrer alders- og uførepensjon med samlet pensjonsnivå på 66% sammen med folketrygden. Pensjonene samordnes med utbetaling fra NAV.

Premiefond

Premiefondet er et fond for tilbakeført premie og overskudd. Eventuelle midler på premiefondet kan bare brukes til fremtidig premiebetaling. Premiefondet fremgår ikke av kommuneregnskapet, men bruk av fondet reduserer faktisk betalte pensjonspremier.

	2018	2017
Innestående på premiefond 01.01.	24 378	21 365
Tilført premiefondet i løpet av året	3 455 984	2 089 178
Bruk av premiefondet i løpet av året	3 438 223	2 086 165
Innestående på premiefond 31.12.	42 139	24 378

Regnskapføring av pensjon

Etter § 13 i årsregnskapforskriften skal driftsregnskapet belastes med pensjonskostnader som er beregnet ut fra langsiktige forutsetninger om avkastning, lønnsvekst og G-regulering. Pensjonskostnadene beregnes på en annen måte enn pensjonspremien som betales til pensjonsordningen, og det vil derfor normalt være forskjell mellom disse to størrelsene. Forskjellen mellom betalt pensjonspremie og beregnet pensjonskostnad betegnes premieavvik, og skal inntekts- eller utgiftføres i driftsregnskapet. Premieavviket tilbakeføres igjen neste år/med 1/7 per år for premieavvik oppstått i 2014 eller senere, med 1/10 per år for premieavvik oppstått fra 2011 til 2013 og med 1/15 per år for premieavvik oppstått fra 2002 til 2010.

Bestemmelsene innebærer også at beregnede pensjonsmidler og pensjonforpliktelser er opptørt i balansen som henholdsvis anleggsmidler og langsiktig gjeld.

Regnskapføringen av pensjon innebærer et unntak fra de grunnleggende prinsippene for kommuneregnskapet. For 2018 innebærer dette at regnskapførte pensjonsutgifter er kr. 1 911 526,- lavere enn faktisk betalte pensjonspremier.

Note 7 Variabel lønn oppjent i 2018, men utbetalt i 2019

	2018	2017
Variabel lønn	335 719	140 777

Differanse skyldes vaktgodtgjørelse leger desember, kr 216 907,-, som ble utbetalt i januar 2018.

Note 8 Ytelser til ledende personer og revisor

	Lønn og godtgjørelse
Rådmann	966 432
Ordfører	653 022
Varaordfører	68 976

Revisjonshonorar KomRev Trøndelag	2018	2017
Honorar regnskaps- og forvaltningsrevisjon	640 002	637 000
Honorar rådgivning	0	0

Note 9 Anleggsregister

5 ÅR = EDB-utstyr, kontormaskiner mm

10 ÅR = Anleggsmaskiner, biler mm

20 ÅR = Brannbiler, tekniske anlegg mm

40 ÅR = Boliger, skoler, barnehager etc

50 ÅR = Adm.bygg, institusjoner mm

X = Tomtegrunn og opparbeide nærings-/boligarealer

	5 år	10 år	20 år	40 år	50 år	x	Sum
Bokført verdi 01.01.18	2 303 718,87	5 082 734,32	6 218 028,01	95 456 453,13	62 448 682,73	10 051 665,50	181 561 282,56
Tilgang i året	45 670,28	418 750,00	0,00	74 121 003,26	808 769,40	2 327 076,00	77 721 268,94
Avgang i året	0,00	0,00	0,00	0,00	0,00	-105 283,88	-105 283,88
Årets ordinære avskrivninger	-820 831,00	-1 106 514,00	-890 647,00	-3 235 507,00	-2 165 937,00		-8 219 436,00
Årets opp-/nedskrivninger	-68 750,00	-1 119 152,22	0,00	0,00	0,00	0,00	-1 187 902,22
Bokført verdi 31.12.18	1 459 808,15	3 275 818,10	5 327 381,01	166 341 949,39	61 091 515,13	12 273 457,62	249 769 929,40

Note 10 Selvkost

SELVKOSTBEREGNING VAR-OMRADENE M.V.

2018

Feiervesen	(fast inn ansvar)	1410	% dekning:
Sum driftsutgift i regnskapsåret		262 793,00	
Sum driftsinntekt i regnskapsåret		-287 118,00	
Resultat		-24 325,00	109,26 %
+ Avsatt til bundet driftsfond/ - Forbruk av bundet driftsfond		24 325,00	
Resultat etter avsetning til fond / Forbruk av fond		0,00	100,00 %
Vann	(fast inn ansvar)	1400	
Sum driftsutgift i regnskapsåret		2 747 873,00	
Sum driftsinntekt i regnskapsåret		-3 159 285,00	
Resultat		-411 412,00	114,97 %
+ Avsatt til bundet driftsfond/ - Forbruk av bundet driftsfond		411 412,00	
Resultat etter avsetning til fond / Forbruk av fond		0,00	100,00 %
Avløp og avløpsrensing: (ekskl. private slamavskillere)		1400	
Sum driftsutgift i regnskapsåret		875 018,00	
Sum driftsinntekt i regnskapsåret		-914 815,00	
Resultat		-39 797,00	104,55 %
+ Avsatt til bundet driftsfond/ - Forbruk av bundet driftsfond		39 797,00	
Resultat etter avsetning til fond / Forbruk av fond		0,00	100,00 %
Private slamavskillere		1400	
Sum driftsutgift i regnskapsåret		275 647,00	
Sum driftsinntekt i regnskapsåret		-388 975,00	
Resultat		-113 328,00	141,11 %
+ Avsatt til bundet driftsfond/ - Forbruk av bundet driftsfond		113 328,00	
Resultat etter avsetning til fond / Forbruk av fond		0,00	100,00 %
Innsamling avfall / renovasjon		1400	
Sum driftsutgift i regnskapsåret		2 783 637,00	
Sum driftsinntekt i regnskapsåret		-3 003 875,00	
Resultat		-220 238,00	107,91 %
+ Avsatt til bundet driftsfond/ - Forbruk av bundet driftsfond		220 238,00	
Resultat etter avsetning til fond / Forbruk av fond		0,00	100,00 %
Byggesaksgebyr		1400	
Sum driftsutgift i regnskapsåret		86 231,00	
Sum driftsinntekt i regnskapsåret	Husk minus foran!	-76 600,00	
Resultat		9 631,00	88,83 %
+ Avsatt til bundet driftsfond/ - Forbruk av bundet driftsfond		-9 631,00	
Resultat etter avsetning til fond / Forbruk av fond		0,00	100,00 %
Oppmålingsgebyr		1400	
Sum driftsutgift i regnskapsåret		110 737,00	
Sum driftsinntekt i regnskapsåret	Husk minus foran!	-128 665,00	
Resultat		-17 928,00	116,19 %
+ Avsatt til bundet driftsfond/ - Forbruk av bundet driftsfond		17 928,00	
Resultat etter avsetning til fond / Forbruk av fond		0,00	100,00 %

Note 10 B Renter selvkostfond

Renteberegning selvkostfond

Konto		saldo 01.01.18	Avsetning	Beregnet rente 2018	Saldo regnskap 31.12.2018
25199016	Selvkost vann	3 215 651,91	411 412,00	24 773,18	3 651 837,10
25199022	Selvkost avløp	1 778 277,59	39 797,00	15 894,34	1 833 968,93
25199025	Selvkost feiling	286 294,05	24 325,00	3 163,64	313 782,69
25199072	Selvkost slam	218 215,00	113 328,00	339,76	331 882,76
25199023	Selvkost renovasjon	166 771,00	220 238,00	759,31	387 768,31
				44 930,24	

Note 11 Større pågående investeringsprosjekt

Investeringsprosjekter 2015	Oppstarts- år	Antatt ferdig- stillelles- år	Regnskapsført tidligere år	Regnskaps-ført i år	Sum regnskaps- ført
Boliger	2017	2019	2 460 503,00	2 961 539,22	5 422 042,22
Terråk skole/idrettshall	2016	2019	10 117 330,11	62 578 606,00	72 695 936,11
Industrikai	2016	2019	4 331 416,00	7 480 000,00	11 811 416,00
Andre prosjekt				9 349 293,86	9 349 293,86
Sum investering i anleggsmidler regnskapsskjema 2A				82 369 439,08	

Note 12 Strykninger

Dersom kommunens drifts- eller investeringsregnskap ikke kan legges fram minst i balanse, skal rådmannen foreta pliktmessige strykninger.

Driftsregnskapet:

Det er ikke foretatt regnskapsmessige strykninger i driftsregnskapet i 2018.

Investeringsregnskapet:

Investeringsregnskapet viser etter avsetninger et mindreforbruk på kr 20 231 476,31.

Bruk av disposisjonsfond er redusert med kr 3 452 691,41 og bruk av lån er redusert med kr 16 778 784,90 i forhold til budsjett 2018.

Etter gjennomført reduksjon viser investeringsregnskapet 2018 for Bindal kommune et mindreforbruk på kr 0,-

Note 13 Spesifikasjon over regnskapsmessig mindreforbruk

Drift	2018	2017
Tidligere opparbeidet mindreforbruk	5 438 799,20	3 430 727,27
Årets disponering av mindreforbruk	-5 438 799,20	-3 430 727,27
Nytt mindreforbruk i regnskapsåret	4 797 442,96	5 438 799,20
Totalt mindreforbruk til disponering	4 797 442,96	5 438 799,20

Investering	2018	2017
Tidligere opparbeidet merforbruk	0	0
Årets inndekning av merforbruk	0	0
Nytt mindreforbruk i regnskapsåret	0	0
Totalt mindreforbruk til disponering	0	0

Note 14 Langsiktig gjeld

Innlån

Langsiktig gjeld (i hele 1000 kr):

	31.12.2018	31.12.2017	31.12.2016
Innlån	152 816	77 496	72 254

I detalj har det skjedd følgende endringer i løpet av de siste årene:

	31.12.2018	31.12.2017	31.12.2016
Langsiktig gjeld I/1	77 495 901	72 254 214	88 953 372
Avdrag lån	6 001 090	5 055 652	6 298 854
Ekstraord. avdrag	25 756	50 661	11 400 304
Låneopptak	81 347 000	10 348 000	1 000 000
Langsiktig gjeld	152 816 055	77 495 901	72 254 214

P47

Av totale innlån pr. 31.12.2018, kr 152 816 055,-, gjelder kr 8 558 043,- startlån fra Husbanken (16 stk). Kommunen har 11 lån i Kommunalbanken, 18 lån i Husbanken (hvorav 16 stk er startlån) og 8 lån i KLP Kommunekreditt.

9 lån, totalt kr 104 146 722,-, er pr. 31.12.2018 fastrentelån. Andel fastrentelån pr. 31.12.18 av total lånegjeld er 68,1 %. Det er ikke foretatt konvertering av eldre lån i 2018.

Långiver	Fast/Flytende rente	Rente	Restgjeld	Siste forfall
Husbanken (2 stk)	Fast	3,70 %	193 802	01.02.2020
Husbanken 16 stk startlån	Flytende	1,58 %	8 558 043	
Kommunalbanken	Flytende	1,92 %	25 000	02.01.2019
Kommunalbanken	Flytende	1,92 %	21 250	02.01.2019

Kommunalbanken	Fast	4,06 %	2 074 060	02.11.2026
Kommunalbanken	Fast	4,08 %	1 400 000	22.12.2028
Kommunalbanken	Flytende	1,92 %	418 000	17.12.2029
Kommunalbanken	Flytende	1,92 %	599 300	31.12.2031
Kommunalbanken	Flytende	1,92 %	1 056 620	31.12.2032
Kommunalbanken	Fast	2,01 %	7 883 200	18.12.2034
Kommunalbanken	Fast	1,82 %	6 856 920	03.12.2035
Kommunalbanken	Fast	1,84 %	15 933 140	03.12.2055
Kommunalbanken	Flytende	1,92 %	21 347 000	30.12.2058
KLP Kommunekreditt	Flytende	1,95 %	167 337	15.09.2022
KLP Kommunekreditt	Flytende	1,95 %	14 091 000	30.03.2034
KLP Kommunekreditt	Flytende	1,95 %	243 938	21.01.2019
KLP Kommunekreditt	Flytende	1,95 %	1 188 294	01.03.2029
KLP Kommunekreditt	Flytende	1,95 %	241 050	21.12.2025
KLP Kommunekreditt	Fast	2,80 %	2 925 000	26.06.2034
KLP	Fast	1,90 %	8 880 600	01.03.2036
KLP	Fast	2,65 %	58 000 000	31.12.2058

Minimumsavdrag:

Kommuneløven inneholder bestemmelser om minste tillatte avdrag.

Avdrag	2018	2017
Ugiftsført avdrag	5 327 092	4 454 752
Beregnet minste lovligge avdrag	3 349 120	3 011 087
Differanse	1 977 972	1 443 665

Kommunen betaler i mer i avdrag enn lovens krav til minimumsavdrag.

Note 15 , Kortsiktige fordringer

Nedgangen i kortsiktige fordringer fra kr 21 035 117 i 2017 til kr 26 908 321 i 2018 skyldes i hovedsak at kommunale avgifter for 2. halvår 2018 hadde forfall i 2019, mot normalt 2018.

**Saksfremlegg**

Utv.saksnr.	Utvalg	Møtedato
29/19	Bindal formannskap	29.05.2019
	Bindal kommunestyre	

Finansrapportering pr. 30.04.2019**Rådmannens innstilling**

Finansrapport pr. 30.04.2019 tas til orientering.

Saksopplysninger

I henhold til reglement for finansforvaltning for Bindal kommune, vedtatt i kommunestyret 16.06.2010, sak 42/10, skal det ved tertialrapportering pr. 30. april og pr. 31. august legges fram rapporter som viser status for forvaltningen av ledig likviditet og andre midler beregnet for driftsformål.

Denne rapporteringen omfatter perioden: 01.01. – 30.04.2019.

Innskudd

Innestående på kasse og bank viser følgende utvikling (i hele 1000 kr):

	30.04.2019	30.04.2018	30.04.2017
Kasse og bank*	78 259	48 785	45 806

* Kasse og bank er uten skattetrekksmidler

Innestående beløp i bank svinger betydelig i løpet av en måned. Kommunen har en generell plikt til å ha tilstrekkelig likviditet til å dekke de løpende betalingsforpliktelser.

Det optimale er at plasseringene gjøres slik at likviditetsbehovet blir dekket samtidig som en forsvarlig avkastning blir oppnådd.

Bindal kommune har alle midler plassert i bankinnskudd. Rentebetingelsen er 3-mnd NIBOR pluss et avtalt påslag. Pengemarkedsrenten NIBOR 3-mnd var pr. april 0,98 %. Bindal kommune har pr. 30.04.2019 ingen innskudd på fastrentevilkår.

Avvik mellom faktisk forvaltning og rammene i finansreglementet, innskudd:

Det er pr. 30.04.19 ingen avvik.

Innlån

Langsiktig gjeld (i hele 1000 kr):

	30.04.2019	30.04.2018	30.04.2017
Innlån	150 967	75 873	70 868

I detalj har det skjedd følgende endringer i løpet av de siste årene:

	2019	2018	2017
Langsiktig gjeld 1/1	152 816 055	77 495 901	72 254 214
Avdrag lån	1 849 253	1 622 971	1 386 014
Låneopptak	0		0
Langsiktig gjeld 30/4	150 966 802	75 872 930	70 868 200

Av saldo innlån pr. 30.04.2019, kr 150 966 802,-, gjelder kr 8 238 669,- startlån fra Husbanken (16 stk).

Kommunen har 9 lån i Kommunalbanken, 18 lån i Husbanken (hvorav 16 stk er startlån) og 7 lån i KLP Kommunekreditt. Pr. 30.04.2019 er kr 100 292 032,- lån til fastrente, dvs. 66,43 % av total låneportefølje. Det er ikke foretatt konvertering av eldre lån så langt i år.

Långiver	Rente	Restgjeld	Siste forfall
Husbanken (2 stk)	3,70 % Fast	118 742	01.02.2020
Kommunalbanken 1811031	4,06 % Fast	1 944 430	02.11.2026
Kommunalbanken 20080711	4,08 % Fast	1 400 000	22.12.2028
Kommunalbanken 20090831	2,15 % p.t.	418 000	17.12.2029
Kommunalbanken 20110902	1,89 % Nibor	599 300	30.12.2031
Kommunalbanken 20120632	2,15 % p.t.	1 056 620	20.12.2032
Kommunalbanken 20140746	2,01 % Fast	7 883 200	20.12.2033
Kommunalbanken 20150636	1,82 % Fast	6 856 920	03.12.2035
Kommunalbanken 20150637	1,84 % Fast	15 933 140	03.12.2055
Kommunalbanken 20180684	2,15 % p.t.	21 347 000	03.12.2058
KLP Kommunekreditt 47800	1,95 %	140 004	15.09.2022
KLP Kommunekreditt 01959	1,95 %	13 860 000	30.03.2034
KLP Kommunekreditt 61425	2,30 %	241 050	15.09.2028
KLP Kommunekreditt 54521	2,80 %	2 925 000	21.01.2019
KLP Kommunekreditt 36887	1,90 % Fast	8 880 600	21.12.2025
KLP Kommunekreditt 69882	2,65 % Fast	57 275 000	01.07.2058
KLP Kommunekreditt 30363	2,16 %	1 136 626	04.07.2030

Ovenstående er en oversikt over renten vi har på de ulike lån. Hvilke prosjekter som er finansiert med bruk av lån, fremgår av vedtakene om opptak av lån de ulike år.

Avvik mellom faktisk forvaltning og rammene i finansreglementet, gjeldsforvaltning:

Det er pr. 30.04.2019 ingen avvik i forbindelse med gjeldsforvaltningen.

Utlån

Utlån viser følgende utvikling:

	30.04.2019	30.04.2018	30.04.2017
Startlån	6 307 614	6 516 946	5 787 644
Utlån næringsfond	385 000	385 000	440 000
Utlån disp.fond	0	0	0
Sosiale utlån	28 505	28 191	138 783
Sum	6 721 119	6 930 137	6 366 427

Rentebærende eiendeler/rentebærende gjeld

Det har vært følgende utvikling i rentebærende eiendeler og rentebærende gjeld:

	30.04.2019	30.04.2018	30.04.2017
Rentebærende eiendeler	89 939 686	60 741 305	56 787 867*
Rentebærende gjeld	150 254 301	75 122 929	70 080 700
Differanse	- 60 314 615	- 14 381 624	- 13 292 833

*Inkludert ubrukte lånemidler og i bundne fond.

Oppstillingen viser at rentebærende gjeld er kr 60 314 615 større enn rentebærende eiendeler pr 30.04.2019.

Stresstest - kommune

	Balanse %	Balanse (hele tusen)	Endrings parameter	Durasjon	Beregnet tap
Gjeld med p.t. rente	0 %	0	1,00 %		0,0
Gjeld med flytende rente	33 %	50 062	1,00 %		500,6
Gjeld med fast rente	67 %	100 292			
Finanspassiva	100 %	150 354			500,6
Innskudd i bank og korte pengem.	100 %	78 259	1,00 %		-782,6
Finansaktiva	100 %	78 259			
Samlet tap for markedsrisiko for langsiktige finansaktiva					0,0
Mulig tap vil utgjøre :		-282,0			

Stresstesten viser at ved en renteoppgang på 1 % vil Bindal kommune få en gevinst på kr. 282 000,-, slik situasjonen er pr. 30.04.2019. Årsaken til positiv effekt av en eventuell renteoppgang er at kommunen har en stor andel av lån til fastrente.

RÅDMANNEN I BINDAL KOMMUNE, Terråk, 07.05.2019

Knut Toresen
rådmann

Wenche Næsvold
økonomisjef

Dokumentet er elektronisk godkjent og har derfor ikke signatur.

**Saksfremlegg**

Utv.saksnr.	Utvalg	Møtedato
30/19	Bindal formannskap	29.05.2019

Søknad om dispensasjon fra kommuneplanens arealdel til utvidelse av eksisterende massetak - 1811/65/1 - Innerreppen

Vedlegg:

- 1 Søknad om Utvidelse av masseuttak - Plahtes Eiendommer
- 2 Oversiktskart
- 3 Situasjonsplan

Rådmannens innstilling

Plahtes Eiendommer gis dispensasjon fra kommuneplanens arealdel til utvidelse av eksisterende massetak i Sandskaret i forbindelse med opprustning av Urdvoldveien, gnr. 64, bnr. 1, jfr. plan- og bygningsloven §§ 19-2.

Begrunnelse for vedtak som i saksutredningen.

Vedtaket fattes med hjemmel i kommunestyrets sak 84/09, vedtatt 5.11.2009.

Saksopplysninger

Plahtes Eiendommer søker om dispensasjon fra kommuneplanens arealdel til utvidelse av eksisterende massetak i Sandskaret i forbindelse med opprustning av Urdvoldveien.

Området hvor masseuttaket står, er i kommuneplanens arealdel lagt ut LNF1-område, der fradeling og bygging utenom stedbunden næring er forbudt.

I forbindelse med opprustning av Urdvoldveien, vil det være et behov for ca. 4000m³ med grus. På grunn av at riggekostnadene for sorteringsverk er relativt høy søker Plahtes Eiendommer om å ta ut og sortere 9000 m³. Det berørte området er ca. 6 dekar stort, og består av eksisterende masseuttak og plantet skog.

Dispensasjonssøknaden er sendt på høring til følgende offentlige etater: Fylkesmannen i Nordland, Nordland Fylkeskommune, Norges Vassdrags- og Energidirektorat, Sametinget og

Forum for natur- og friluftsliv i Nordland. Høringsfristen var satt til 24. mai 2019. Det er kommet inn en høringsuttalelse til søknaden. Det er pr. 13. mai ikke kommet inn noen uttalelser til saken.

På bakgrunn av at det ikke er formannskapsmøte mellom 29. mai og 12. september, velger rådmannen å legge fram saken til behandling, med forbehold om at det kommer høringsuttalelser som går mot at dispensasjon gis. Eventuelle høringsuttalelser som kommer før høringsfristen, vil bli lagt frem i formannskapsmøtet.

Vurdering

Dispensasjon kan i henhold til plan- og bygningsloven § 19-2 annet ledd ikke gis dersom hensynene bak bestemmelsen det dispenseres fra, eller hensynene i lovens formålsbestemmelse, blir vesentlig tilsidesatt. I tillegg må fordelene ved å gi dispensasjon være klart større enn ulempene etter en samlet vurdering.

Søknaden skal også vurderes etter naturmangfoldloven. I denne saken søkes utvidelse av eksisterende masseuttak, der det verken er registrert viktige naturtyper eller trua/sårbare arter. Rådmannen kan ikke se at tiltaket vil føre til skade på naturmangfoldet eller føre til en uforholdsmessig stor belastning på økosystemet.

Masseuttaket ligger ved adkomstvegen til Glømmen friluftslivsområde, som er registrert som et viktig friluftsområde. Masseuttaket ligger like ved Urdvollveien, og vil ikke være til ulempe for friluftslivet i området. En opprustning av veien vil heller bedre tilgjengeligheten til dette friluftslivsområdet.

På bakgrunn av ovennevnte, mener rådmannen at de hensyn som kommuneplanens arealdel skal ivareta, ikke vil bli vesentlig tilsidesatt, selv om det innvilges dispensasjon fra planen. Rådmannen mener at fordelene ved å innvilge dispensasjon til utvidelse av masseuttak er klart større enn ulempene.

RÅDMANNEN I BINDAL KOMMUNE, Terråk, 13.05.2019

Knut Toresen
rådmann

Kjell Andersen
plan- og utviklingssjef

Dokumentet er elektronisk godkjent og har derfor ikke signatur.

Bindal Kommune
Rådhuset
N-7980 Terråk

Terråk, den 03. april 2019

Att.:

Deres ref.:

Vår ref.: FMP/L1

Søknad om utvidelse av eksisterende massetak

Urvoldveien begynner å bli i svært dårlig forfatning og det er behov for omfattende opprustning av veien.

Da veien ble bygget, ble det benyttet stedegen masse fra Sandskaret, knappe 3 km fra Urvoldhytten. Denne massen er av brukbar kvalitet, og det er mulig å komme til masseuttaket uten større problemer. Forekomsten har stor mektighet.

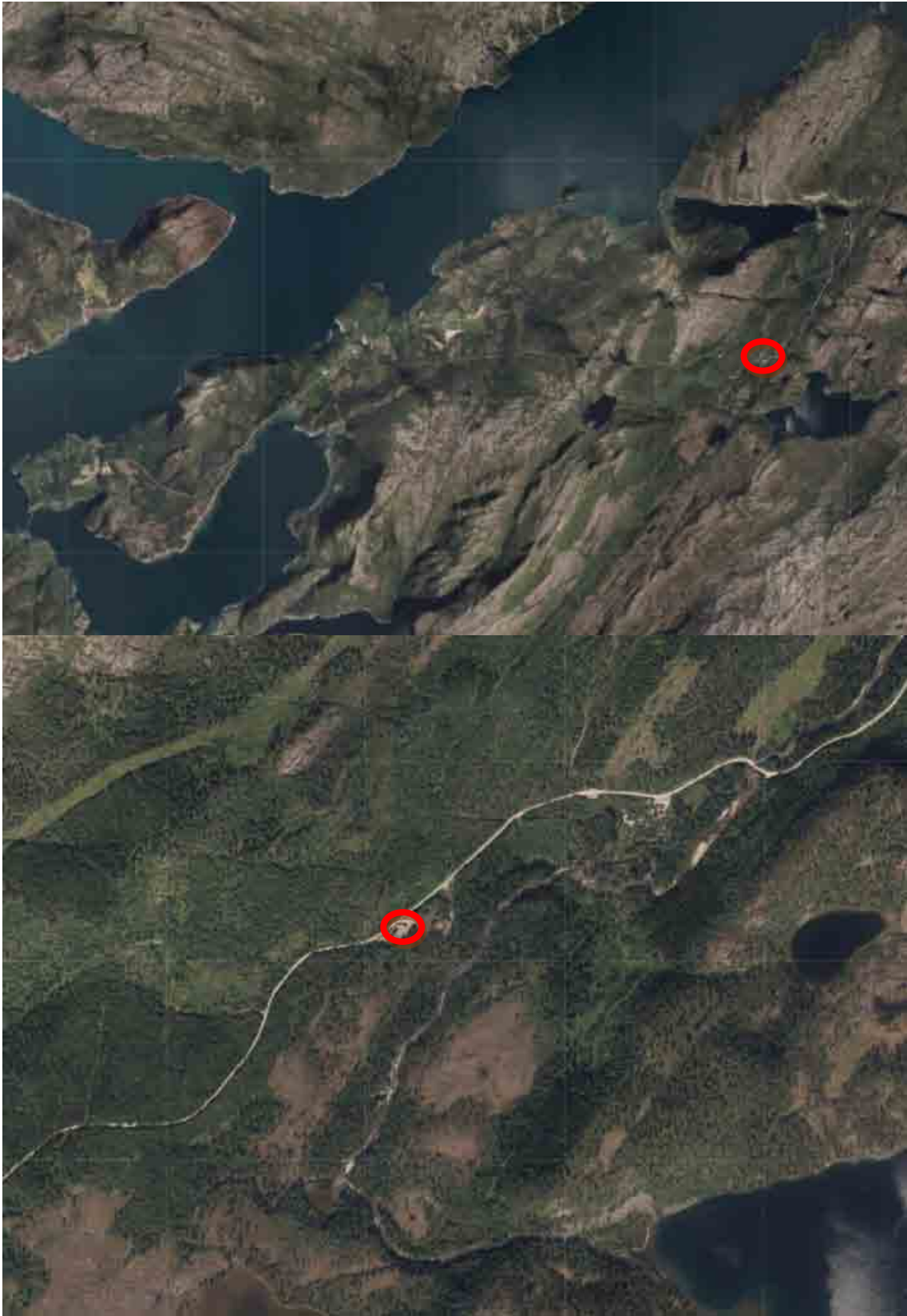
Veien ble bygget med løsmasser fra dette området, men dette er ikke registrert i arealplanen. Lokaliteten vi søker om å få fast etablert som massetak ble sist benyttet på 90-tallet.

En oppgrusing av veien med nytt toppdekke vil kreve ca 4000 m³ masse. Det er mulig at man vil trenge mer enn dette. Det er sannsynlig at man vil ha behov for å sortere løsmassene. For å sikre fremtidig massebehov ønsker vi å ha et lager med ferdig sortert masse. Riggkostnad for et sorteringsverk er relativt høy. Vi søker derfor om å ta ut og sortere opptil 9.000 m³. Det berørte området er ca 6 dekar stort, og består av eksisterende masseuttak og plantet skog. Man kan tydelig se på øverste bilde på side 3 at det har vært omfattende grøfting innenfor området.

Med vennlig hilsen



Frithjof M. Plahte





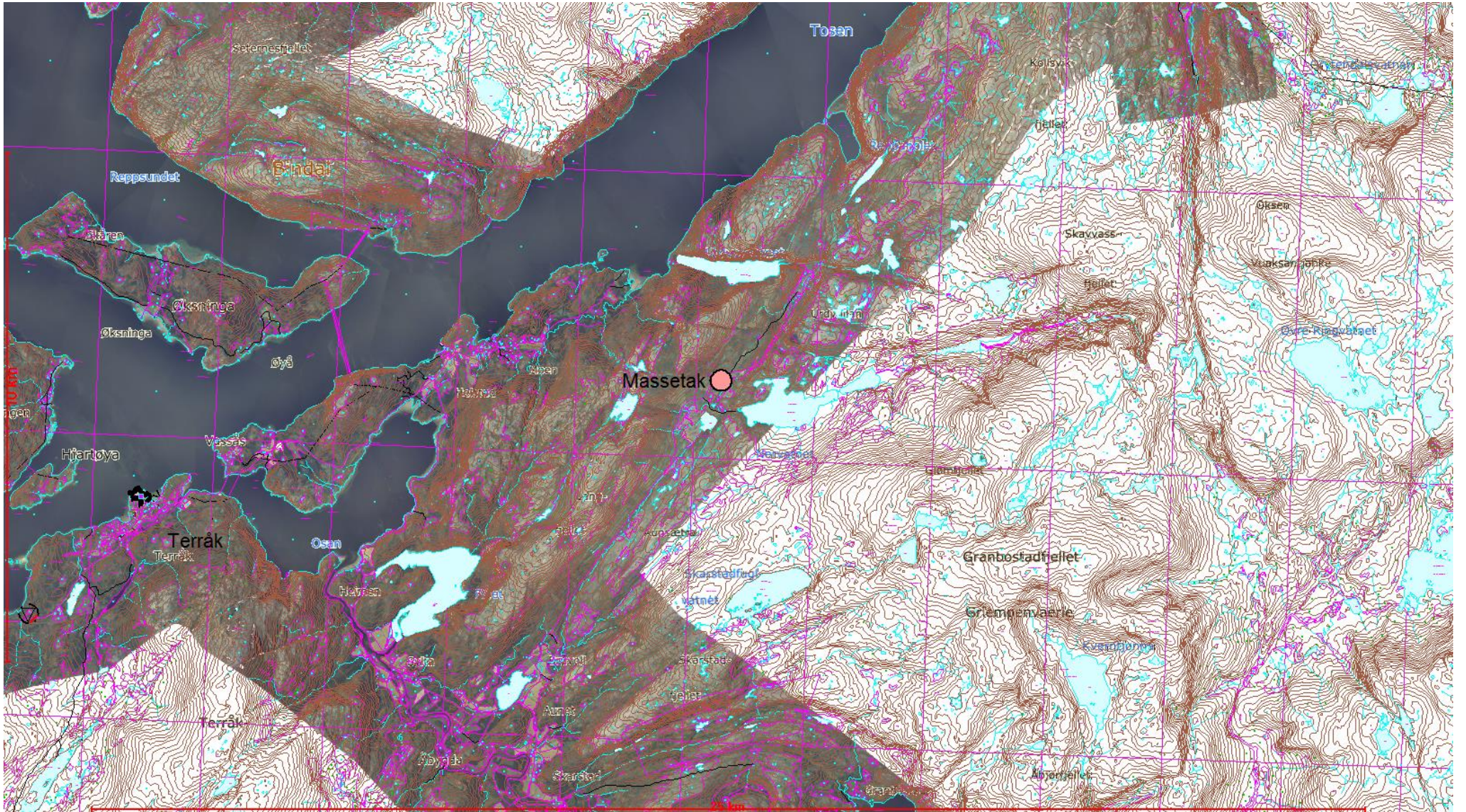
Laserbasert høydemodell av terrenget. Øverst i bildet ses eksisterende masseuttak. I midtre del synes grøfting i forbindelse med skogbruk. Området består av plantet gran og en del løvskog samt noe myr.

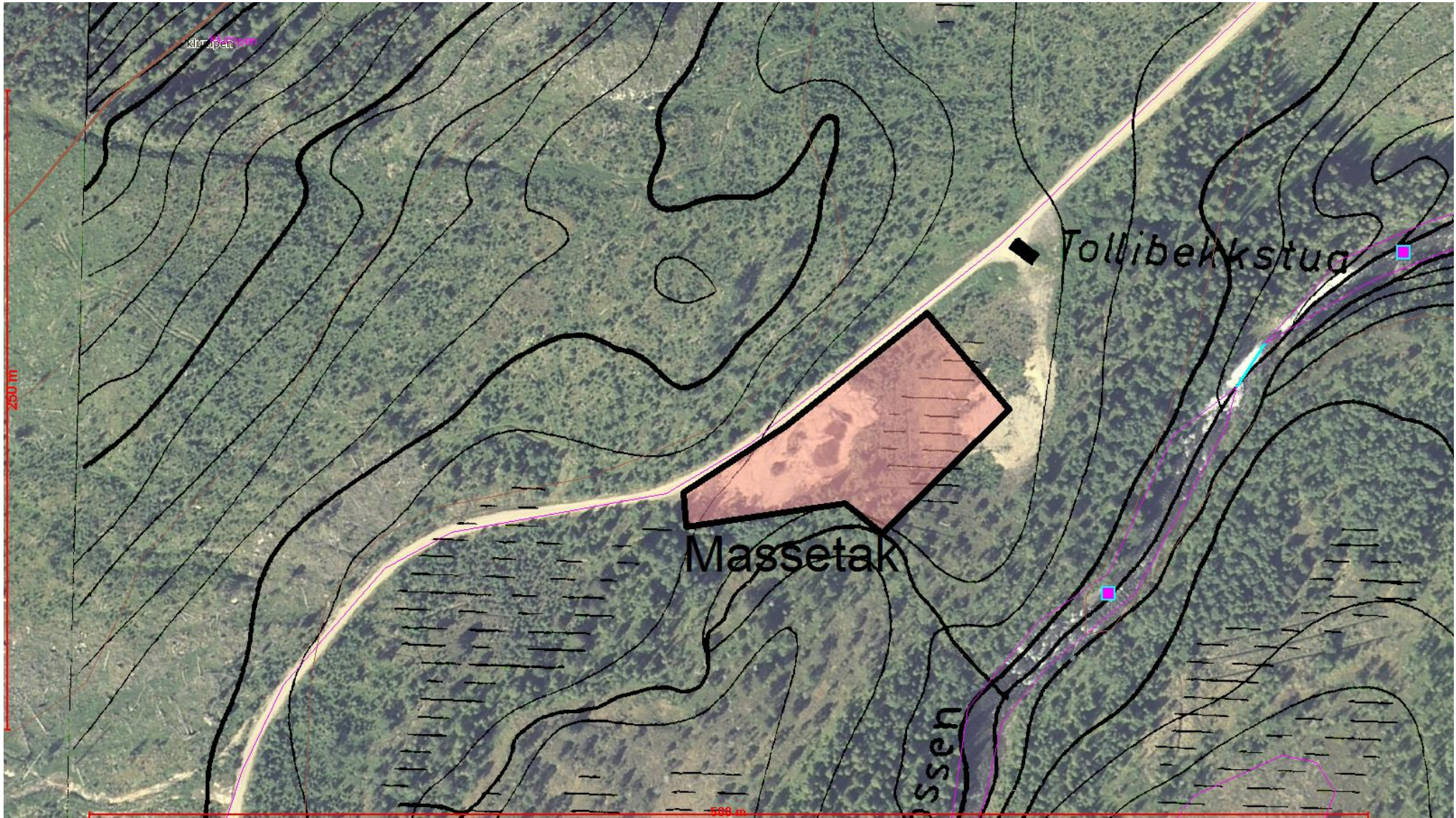


Hele området består av sand, men det er til dels vanskelig å nå forekomsten uten større inngrep. Ønsket lokaliet ligger rett ved veien, og ble benyttet under en større oppgradering på 90-tallet. Etter dette er det kun tatt ut mindre volum.

Med vennlig hilsen

Frithjof M. Plahte





**Saksfremlegg**

Utv.saksnr.	Utvalg	Møtedato
31/19	Bindal formannskap	29.05.2019

Søknad om dispensasjon fra kommuneplanens arealdel til oppføring av tilbygg til hytte - 1811/44/1/3 - Terråkmarka

Vedlegg:

- 1 Oversiktskart
- 2 Situasjonsplan

Rådmannens innstilling

Terråk Jeger- og fiskeforening gis dispensasjon fra kommuneplanens arealdel til bygging av et tilbygg til sin eksisterende hytte ved Sørvatnet i Terråkmarka på gnr 44, bnr. 1, fnr. 3, jfr. plan- og bygningsloven §§ 19-2.

Begrunnelse for vedtak som i saksutredningen.

Vedtaket fattes med hjemmel i kommunestyrets sak 84/09, vedtatt 5.11.2009.

Saksopplysninger

Terråk Jeger- og fiskeforening søker om dispensasjon fra kommuneplanens arealdel til bygging av et tilbygg til sin eksisterende hytte ved Sørvatnet i Terråkmarka på gnr 44, bnr. 1, fnr. 3. Hytta, Sørvassbu, ligger ca. ei mil fra Fv. 801 ved Fallbekkvatnet. Tilbygget skal være 12 m², og benyttes til soverom.

Området hvor hytta står, er i kommuneplanens arealdel lagt ut LNF1-område, der fradeling og bygging utenom stedbunden næring er forbudt.

Hytta benyttes av Terråk Jeger og fiskeforening, og leies ut til medlemmer og andre som besøker området. Terråkmarka er mye benyttet som friluftslivsområde og registrert som et svært viktig friluftslivsområde. Bygging av dette tilbygget er et lite tiltak som ikke vil ha noen virkning på dagens bruk av området til friluftsliv.

Dispensasjonssøknaden er sendt på høring til følgende offentlige etater: Fylkesmannen i Nordland, Nordland Fylkeskommune, Norges Vassdrags- og Energidirektorat, Sametinget, Voengelh-Njaarke reinbeitedistrikt, Plahtes Eiendommer og Forum for natur- og friluftsliv i Nordland. Høringsfristen var satt til 24. mai 2019. Det er pr. 13. mai ikke kommet inn noen uttalelser til saken, men grunneier Frithjof M. Plahte har gitt tilbakemelding på nabovarselet. Han har ingen innvendinger til tiltaket.

På bakgrunn av at det ikke er formannskapsmøte mellom 29. mai og 12. september, velger rådmannen å legge fram saken til behandling, med forbehold om at det kommer høringsuttalelser som går mot at dispensasjon gis. Eventuelle høringsuttalelser som kommer før høringsfristen, vil bli lagt frem i formannskapsmøtet.

Vurdering

Dispensasjon kan i henhold til plan- og bygningsloven § 19-2 annet ledd ikke gis dersom hensynene bak bestemmelsen det dispenseres fra, eller hensynene i lovens formålsbestemmelse, blir vesentlig tilsidesatt. I tillegg må fordelene ved å gi dispensasjon være klart større enn ulempene etter en samlet vurdering.

Søknaden skal også vurderes etter naturmangfoldloven. I denne saken søkes utvidelse av eksisterende masseuttak, der det verken er registrert viktige naturtyper eller trua/sårbare arter. Rådmannen kan ikke se at tiltaket vil føre til skade på naturmangfoldet eller føre til en uforholdsmessig stor belastning på økosystemet.

Sørvassbu ligger i Terråkmarka friluftslivsområde, som er registrert som et svært viktig friluftsområde. Siden hytta benyttes av Terråk Jeger- og fiskeforenings medlemmer, samt andre som besøker området, vil ikke tilbygget være til ulempe for friluftslivet i området. En opprustning av Sørvassbu med tilbygg, vil heller bedre tilgjengeligheten til dette friluftslivsområdet.

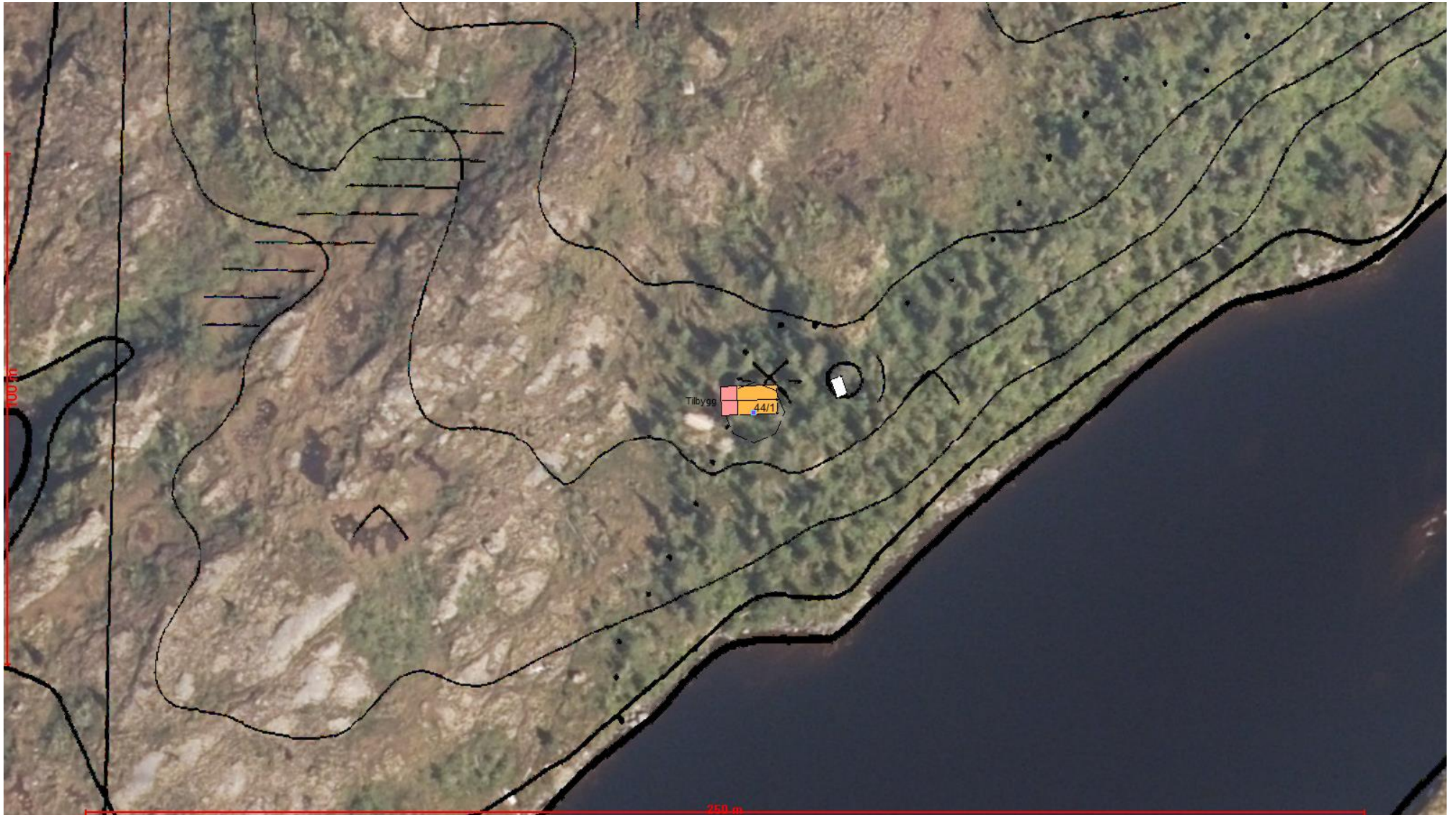
På bakgrunn av ovennevnte, mener rådmannen at de hensyn som kommuneplanens arealdel skal ivareta, ikke vil bli vesentlig tilsidesatt, selv om det innvilges dispensasjon fra planen. Rådmannen mener at fordelene ved å innvilge dispensasjon til bygging av tilbygg til Sørvassbu, er klart større enn ulempene.

RÅDMANNEN I BINDAL KOMMUNE, Terråk, 14.05.2019

Knut Toresen
rådmann

Kjell Andersen
plan- og utviklingssjef

Dokumentet er elektronisk godkjent og har derfor ikke signatur.



**Saksfremlegg**

Utv.saksnr.	Utvalg	Møtedato
32/19	Bindal formannskap	29.05.2019

Fordeling av kulturmidler 2019**Rådmannens innstilling****Kulturmidlene for 2019 består av følgende budsjettposter:**

147003 38000	Tilskudd lag/foreninger (idrettsformål)	kr 75.000
147003 38003	Tilskudd lag/foreninger	kr 10.000
147050 23151	Tilskudd barne/ungdomsarbeid (barn/unge)	kr 50.000
147051 23151	Tilskudd andre kulturformål(voksne)	kr 40.000

1. Søknader om tilskudd fra 147050 23151 Tilskudd barne-/ungdomsformål kr. 50.000,-

Nr	Søker	Søknadsbeløp	Tilskudd 2018	Forslag 2019
1	Bindalseidet skolemusikk	20.000	13.000	13.000
2	Fønix skole og ungdomskorps	15.000	12.000	12.000
3	Terråk skolemusikk	20.000	13.000	13.000
4	Hatten 4H	15.000	6.000	6.000
				44.000

2. Søknader om tilskudd fra 147051 23151 Tilskudd andre kulturformål (voksne) kr 40.000,-

Nr	Søker	Søknadsbeløp	Tilskudd 2018	Forslag 2019
1	Bindalsbåten Bindalsfjord	2.500	2.000	2.000
2	Koriåa	5.000	2.000	2.000
3	Bindalseidet songlag	5.000	2.000	2.000
4	UL Framsteg	5.000	4.000	4.000
5	Bindal sykehjems venneforening	6.000	2.000	2.000
6	UL Fram	10.000	4.000	4.000
7	Bøkestad utmarkslag	10.000	2.000	2.000
8	Harangsfjord grendelag	4.000	4.000	4.000
9	Helstad/Bangstad velforening	20.000	2.000	2.000
10	Kjella Husflidslag	7.000	2.000	2.000
11	UL Fønix	15.000	4.000	4.000
12	Terråk husflidslag	9.000	2.000	2.000
13	Åbygda Ungdomslag	5.000	0	2.000
14	Harangsfjord bonde- og	4000	2.000	2.000

	småbrukarlag			
15	Bindalsklatten maleklubb	25.000	0	2.000
16	Goggi Sæter – bok om Ingeborg Holm	30.000	0	4.000
17	Bindalseidet velforening	5.0000	0	2.000
18	Bindalseidet pensjonistforening	3.000	0	2.000
				46.000

3. Søknader fra idrettslag om tilskudd fra 147003 38000 Lag/foreninger kr 75.000

Nr	Søker	Søknadsbeløp	Tilskudd 2018	Forslag 2019
1	Bindal fotball	25.000	12.500	12.500
2	Kula IL	25.000	18.750	18.750
3	Åbygda IL	20.000	12.500	12.500
4	Terråk IL	30.000	18.750	18.750
5	Kjella IL	20.000	12.500	12.500
				75.000

4. Søknader fra idrettslag om tilskudd fra 147003 38000 Lag/foreninger kr 10.000

Nr	Søker	Søknadsbeløp	Tilskudd 2018	Forslag 2019
1.	Indre Bindal skytterlag	10.000	7.000	10.000

5. Vedtaket fattes med hjemmel i Bindal kommunes delegasjonsreglement pkt. 1.2. Vedtatt i kommunestyresak 55/96, og endret i kommunestyresak 24/03.

6. Søknad fra IL Kula om støtte til løypemaskin sees i sammenheng med budsjettprosessen høsten 2019.

Saksopplysninger

Det skal fordeles tilskudd til kultur- og idrettsformål for 2019. Frist for innsending av søknad var 1. april. Tilskuddsordningen var kunngjort i *Båtsaumen* og på kommunens nettside. Søknadsskjemaet har også vært tilgjengelig fra kommunens internettside.

Kulturmidlene som kan fordeles består av følgende budsjettposter:

147003 38000	Tilskudd lag/foreninger (idrettsformål)	kr 75.000
147003 38003	Tilskudd lag/foreninger	kr 10.000
147050 23151	Tilskudd barne/ungdomsarbeid (barn/unge)	kr 50.000
147051 23151	Tilskudd andre kulturformål(voksne)	kr 40.000

Vurdering

Her følger en oversikt over søknadene med enkelte nøkkeldata. Resultat siste år viser over- eller underskudd på driften. Eiendeler viser hva laget har i bank og kasse. Der det mangler tall, skyldes det enten at det ikke er oppgitt, eller at det er vanskelig å lese ut av det framlagte materialet.

--	--	--	--

Søknader om tilskudd til barne- og ungdomsarbeid: (barn/unge) kr 50.000,-. (147050 23151)						
Nr.	Søker	Formål	Resultat	Eiendeler	Søkn.beløp	under18/ over18
1	Bindalseidet skolemusikk v/Elin Lian	Aspirantopplæring, instrumenter, dirigent, drift, konserter	64.112	206.894	20.000	7/3
2	Fønix skole- og ungdomskorps v/ Mona Bakken Årseth	Drift, konserter, sosiale aktiviteter	21.066	163.951	15.000	2/15
3	Terråk skolemusikk v/ Linda Plahte	Drift, dirigent, konserter, aspirant-opplæring, Instrumenter	35.580	252.343	20.000	2/15
4	Hatten 4H v/ Rønnaug Helstad	Drift, medlemsmøter, deltakelse på leire, tur,	-656	106.50	15.000	17/0

Søknader om tilskudd andre kulturformål: (voksne) 147051 23151						
			kr 40.000,-.			
Nr.	Søker	Formål	Resultat	Eiendeler	Søkn.beløp	under18/ over18
1	Nordlandsbåten Bindalsfjord v/ Stian Brevik	Drift og vedlikehold av halvfemterømming og naust.	-6.417	-	2.500	/3
2	Koriåa v/ Aud Olsen	Drift, dirigentlønn, konserter, stevner	-12.634	39.615	5.000	0/13
3	Bindalseidet songlag v/ Ann Kristin Halsen	Drift, lønne dirigent, konserter	62.298	223.444	5.000	0/18
4	UL Framsteg v/ Heidi Pedersen	Drift, uteområdet, sommerkafe, vedlikehold hus	25.156	160.287	5.000	+/39
5	Bindal sykehjems venneforening v/ Paula Lindrupsen	Trivselstiltak for beboerne på sykehjemmet; bingo, arrangement	-	16.564	6.000	0/24
6	UL Fram v/ Erling Helstad	Drift og vedlikehold av huset, bygdedag, 17. mai, juletreffest,.lekeplass	4.443	135.864	10.000	0/30
7	Bøkestad utmarkslag v/ Terje Bøkestad	Vedlikehold av friluftsområde med badeplass/tursti, realisere miljøplan	-	447.651 (77.993 øremerket vei)	10.000	0/7
8	Harangsfjord grendelag v/ Grete Solvang	Drift av to grendehusarr påske, 17. mai, kafe, Grautfest	13.000	110.723	4.000	2/58
9	Helstad/Bangstad velforening v/ Rakel Helstad	Drift av veilys, flere lyspunkt, turstier, farsdag, morsdag, karneval	-4.476	72.474	207.000	0/14
10	Kjella husflidslag v/ Sofie Gutvik	Aktivitetskvelder, verksted, turer, husflidsdag, kurs, strikkekafe, studiering	-6.046	-	7.000	0/14
11	UL Fønix v/ Bjørn Øvergård	Teater, revy, fest, diskotek, drift av hus, lys- og lyd utstyr	102.538	536.328	15.000	15/82
12	Terråk husflidslag v/ Tone Sæternes	Kjøp av materiell, kurs for unge, medlemsmøter, vevkurs, julebutikk	1.817	35.284	9.000	0/17
13	Åbygda UL v/ Torny Myrvang	17. mai, basar, familiejukebord, juletreffest, fiskefestival, loppemarked	18.705	186.876	5.000	0/53
14	Harangsfjord bonde- og småbrukarlag v/ Astrid Hagen	Søndagskafe, turer, kurs, mm	18.443	154.156	2.565	0/16
15	Bindalsklatten maleklubb	Malekurs, kjøpe grafikkutstyr		495.398	25.000	0/9

16	Goggi Sæter	Bok om Ingeborg Holm			<i>Ikke oppgitt sum (30.000)</i>	
17	Kviin	Drift av kor	1.900	139.218	5.000	0/12
18	Bindalseidet pensjonistforening	Turer, julebord, møter	-8.941	60.640	3.000	0/67

3. Søknader fra idrettslag om tilskudd fra 147003 38000

Lag/foreninger kr 75.000 (Norges idrettsforbund)

Nr.	Søker	Formål	Resultat	Eiendeler	Søkn. beløp	under18 over18
1	Bindal fotball v/ Roar Eck	G12, drift, klær, utstyr, Kippermo-cup, påmeldingsavgifter, sosiale tiltak, futsal	Ikke oppgitt	Ikke oppgitt	25.000	1 lag
2	IL Kula v/ Martine K. Thomassen	Drift av anlegg og aktiviteter, ny lysløype, idrettsskole, badevakter,	222.374	453.235	25.000	48/75
3	Åbygda IL v/ Tor-Arne Aune	Drift av anlegg og aktiviteter, utstyr, idrettsskole, trimbokser, løypekjøring, skirenn	68.283	349.713	20.000	18/59
4	Terråk IL v/ Kenneth Wermundsen	Drift av anlegg og aktiviteter,	477.029		30.000	80/130)
5	Kjella IL	Drift, aktiviteter, sportutstyr, toalett, sporlegger	105.878	323.738	20.000	17/73

4. Søknader fra idrettslag om tilskudd fra 147003 38000 Lag/foreninger kr 10.000

1	Indre Bindal skytterlag v/ Tore Båtnes	Skyting, stevne, miniatyr, vedlikehold skytebane	-12.274	116.638	10.000	/130
---	--	--	---------	---------	--------	------

5.

Idrettslaget Kula søker om støtte til løypemaskin. I finansieringsplanen er det lagt inn kr 200.000 fra Bindal kommune. De viser til at Terråk IL i 2006 fikk kr 50.000, og i 2013 ytterligere kr 150.000 til samme formål.

Idrettslaget arbeider nå med å lage ny lysløype i området Storenget. I tillegg kjører de opp ca 7 km hver vinter i Pefjellet. På samme måte som på Terråk, er disse løypene åpne for allmenheten. Potten til kulturmidler gir ikke rom for så store tilskudd. I 2006 og i 2013 ble tilskuddene til Terråk IL lagt inn som en del av budsjettprosessen. Rådmannen vil også denne gang ta opp spørsmålet i arbeidet med budsjett for neste år.

Bindal idrettsråd vil uttale seg om søknaden fra IL Kula. I samarbeidsavtalen mellom Bindal kommune og Bindal idrettsråd står det at søknader fra idrettslag om støtte skal sendes til idrettsrådet for uttalelse.

Punkt 3.1 og 8.4 i samarbeidsavtalen sier noe om dette.

3.1 Et viktig prinsipp for samarbeidet, er at alle saker som er av felles interesse for idretten, skal formidles til kommunen gjennom BIR. Prinsippet innebærer at et enkelt idrettslag ikke tar en sak direkte opp med

kommunen hvis saken har eller tenkes å kunne få konsekvenser for ett eller flere andre lag. Dette prinsippet gjelder henvendelser vedrørende anvendelse av kommunale midler til anleggsinvesteringer, drift eller økonomisk støtte. En slik praksis er en forutsetning for at BIR kan ivareta sin rolle. Det er også avgjørende at kommunen medvirker til at dette prinsippet etterleves.

(...)

8.4 Søknader om støtte og andre henvendelser til kommunen fra organisasjoner som hører inn under idrettsrådet skal sendes idrettsrådet for uttalelse.

Innstilling fra Bindal idrettsråd

Bindal idrettsråd har møte tirsdag 21. mai. De vil komme med en innstilling om fordeling av kulturmidlene til idrettsformål. Denne innstillingen vil bli lagt fram i formannskapsmøtet.

Flytte penger

Rådmannen foreslår å bruke kr 6.000 mer ved fordelingen av midler til «Tilskudd andre kulturformål (voksne), post 147051 23151», da det under formålet «Tilskudd lag/foreninger, post 147050 23151 Tilskudd barne- og ungdomsformål» står igjen kr 6.000,- etter fordelingen.

RÅDMANNEN I BINDAL KOMMUNE, Terråk, 14.05.2019

Knut Toresen
rådmann

Siv Anita Myhre
Oppvekst- og kultursjef

Dokumentet er elektronisk godkjent og har derfor ikke signatur.

**Saksfremlegg**

Utv.saksnr.	Utvalg	Møtedato
33/19	Bindal formannskap	29.05.2019

Kulturprisen 2019**Rådmannens innstilling**

Saken legges fram for formannskapet uten innstilling.

Saksopplysninger

Kulturprisen for Bindal kommune skal deles ut for 26. gang i år.

Tidligere vinnere er:

1994	Helge Spilling	2007	Edgar Bøkestad
1995	Ingulf Aune	2008	Hans T. Kveinå
1996	Sissel Sørhøy	2009	Gro Annie Støvik Lande
1997	Olav Håkon Dybvik	2010	Olav Myrvang
1998	Eivind Christensen	2011	Bindalseidet sanitetsforening
1999	Anders Karl Botn	2012	Berit Eide
2000	Jann og Erling Alsli	2013	Emil Vikestad
2001	Halvor Kveinå	2014	Jens Christian Berg
2002	Åbygda ungdomslag	2015	Arvid Sveli
2003	Terråk idrettslag	2016	UL Fønix
2004	Bindalseidet skolemusikk	2017	Adrian Jørgensen
2005	Anne-Beate Solvang	2018	Bindalseidet songlag
2006	Skoleballet ved Terråk skole		

Muligheten for å foreslå kandidater ble annonsert på kommunens nettside, samt i Båtsaumens aprilnummer, med frist 1. juni. Da formannskapets møte i år er fastsatt til 29. mai, ble forslagsfristen endret til 28. mai. Innkomne forslag vil bli delt ut i møtet. Det er også anledning for formannskapets medlemmer å komme med forslag i møtet.

Retningslinjene for prisen er vedtatt av Bindal kommunestyre i sak nr. 24/94, og endret i sak 42/00.

Retningslinjene lyder slik:

1. Bindal kommune v/ formannskapet deler ut en "Kulturpris". Prisen deles ut hvert år, dersom ikke annet blir bestemt.
2. Formålet med kulturprisen er å gi anerkjennelse til en person eller forening/lag som har utmerket seg ved sin innsats i kulturlivet i Bindal.
3. Prisen gis til vanlig til en person, men kan i spesielle tilfeller deles. Prisen kan også gis til en forening eller et lag.
4. Kulturprisen overrekkes av ordføreren, sammen med et diplom.
5. Formannskapet tildeler prisen etter innstilling fra oppvekst- og kultursjefen.
6. Prisen lyses ut i avisene og i kulturkalenderen med en frist for innsending av forslag til kandidater.

Forslagene er unntatt fra offentlighet. Selve vedtaket blir gitt utsatt offentlighet, jfr.

Offentlighetslovens § 5.

Saken legges med dette fram for formannskapet uten innstilling

Vurdering

RÅDMANNEN I BINDAL KOMMUNE, Terråk, 14.05.2019

Knut Toresen
rådmann

Siv Anita Myhre
Oppvekst- og kultursjef

Dokumentet er elektronisk godkjent og har derfor ikke signatur.